

平成20年上半期

消防統計



可茂消防事務組合

目 次

◇ 上半期火災統計

・ 平成 2 0 年上半期火災概況	1
・ 市町村別火災発生状況	2
・ 原因別火災発生状況	3
・ 月別火災損害額	3
・ 火災種別の月別火災発生状況	4
・ 用途別（種別）火災件数	4

◇ 上半期救急・救助統計

・ 平成 2 0 年上半期救急概況	5
・ 平成 2 0 年上半期救助概況	5
・ 市町村別救急出場等の状況	6
・ 市町村別救急出場状況	7
・ 署所別救急出場状況	8
・ 月別救急出場状況	9
・ 市町村別救助出場状況	1 0
・ 月別救助出場状況	1 1

平成20年上半期火災概況

[火災件数]

平成20年上半期の火災件数は63件で、前年同期（84件）に比べ21件の減少となりました。

[火災種別]

火災種別は、建物火災が28件（前年同期35件）で7件の減少、林野火災3件（前年同期10件）で7件減少、車両火災3件（前年同期6件）で3件減少、その他の火災29件（前年同期33件）で4件の減少となりました。

[出火原因]

出火原因の多い順に見ると、その他、不明を除き、たき火8件（13%）、こんろ6件（10%）火遊び・放火各5件（各8%）たばこ4件（6%）などとなりました。

[損害額]

損害額は61,770千円で、前年同期（69,875千円）に比べ、8,105千円の減少となりました。

また、火災1件当たりでは約980千円、一日当たりでは約339千円の損害となります。

[死傷者]

火災による死者は1名で、前年同期（1名）と同数。負傷者は17名で、前年同期（7名）に比べ10名の増加となりました。

市町村別火災発生状況

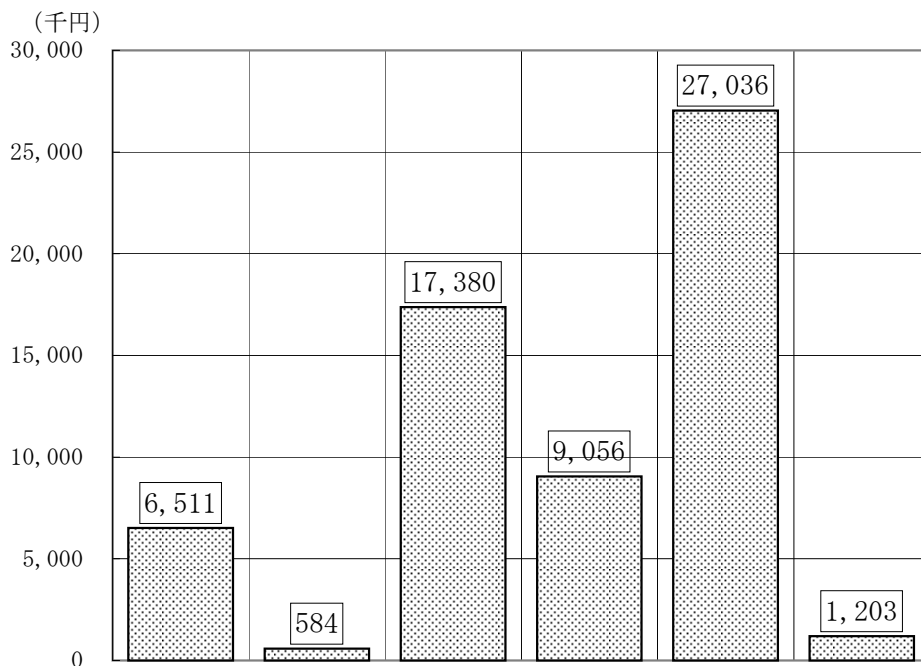
平成20年上半期

市町村別 区分		合 計	美濃	可	坂	富	川	七	八	白	東	御
			加茂市	児市	祝町	加町	辺町	宗町	百津町	川町	白川村	嵩町
火災 件数	合計	63	19	20	1	3	7	0	1	2	1	9
	建物	28	10	11	0	1	3	0	0	2	0	1
	林野	3	0	2	0	0	0	0	0	0	1	0
	車両	3	1	0	0	0	0	0	1	0	0	1
	その他	29	8	7	1	2	4	0	0	0	0	7
焼 損 棟 数	全焼	8	1	2	0	1	2	0	0	1	0	1
	半焼	3	0	3	0	0	0	0	0	0	0	0
	部分焼	11	5	3	0	1	0	0	0	1	0	1
	ぼや	12	6	4	0	0	1	0	0	0	0	1
罹 災	人員	86	34	26	0	4	5	0	0	6	0	11
	世帯	26	10	8	0	1	2	0	0	2	0	3
焼 損 面 積	建物床面積㎡	938	100	236	0	79	107	0	0	294	0	122
	建物表面積㎡	99	64	12	0	8	0	0	0	1	0	14
	林野(a)	4	0	1	0	0	0	0	0	0	3	0
死 傷 者	死者	1	1	0	0	0	0	0	0	0	0	0
	負傷者	17	5	7	0	0	2	0	0	0	0	3
損 害 額 (千円)	合計	61,770	10,167	32,330	0	2,270	1,274	0	308	8,847	1	6,573
	建物	60,788	9,742	32,275	0	2,270	1,274	0	0	8,847	0	6,380
	林野	1	0	0	0	0	0	0	0	0	1	0
	車両	636	176	55	0	0	0	0	308	0	0	97
	その他	345	249	0	0	0	0	0	0	0	0	96
月 別 火 災 件 数	1月	12	4	3	0	0	2	0	0	0	0	3
	2月	6	0	3	1	0	0	0	0	1	0	1
	3月	18	8	3	0	1	2	0	0	0	0	4
	4月	12	2	6	0	1	1	0	0	0	1	1
	5月	11	4	4	0	0	1	0	1	1	0	0
	6月	4	1	1	0	1	1	0	0	0	0	0

原因別火災発生状況

原 因	た ば こ ろ	こ ん ろ	焼 却 炉	ス ト ー ブ	煙 突 ・ 煙 道	電 灯 ・ 電 話 等 の 配 線	火 遊 び	マ ツ チ ・ ラ イ タ ー	た き 火	火 入 れ	放 火	放 火 の 疑 い	そ の 他	不 明	合 計
月	4	6	0	2	1	0	5	1	8	3	5	2	14	12	63
1 月	1	1	0	2	0	0	0	1	0	0	2	0	3	2	12
2 月	0	0	0	0	1	0	0	0	2	0	0	0	0	3	6
3 月	1	0	0	0	0	0	2	0	5	1	1	1	5	2	18
4 月	1	1	0	0	0	0	3	0	1	2	0	0	2	2	12
5 月	1	1	0	0	0	0	0	0	0	0	2	1	4	2	11
6 月	0	3	0	0	0	0	0	0	0	0	0	0	0	1	4

月別火災損害額

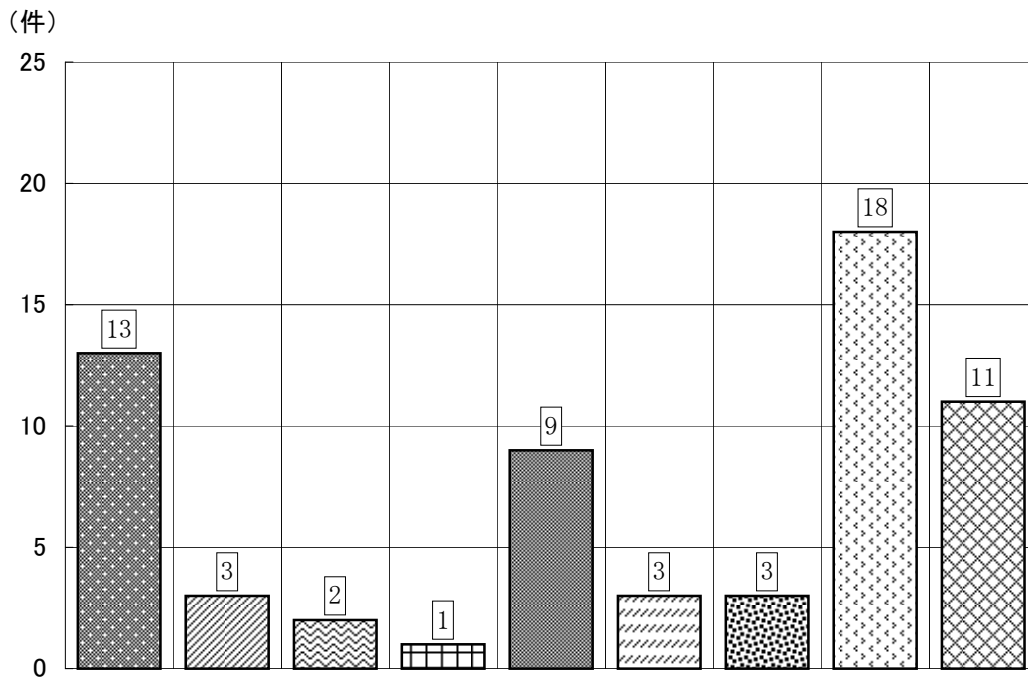


月 別	1 月	2 月	3 月	4 月	5 月	6 月	合 計
損害額(千円)	6,511	584	17,380	9,056	27,036	1,203	61,770

火災種別の月別火災発生状況

種別 月別	合計	建物	林野	車両	その他
1月	12	6	0	1	5
2月	6	2	0	0	4
3月	18	5	1	1	11
4月	12	5	2	0	5
5月	11	7	0	1	3
6月	4	3	0	0	1
上半期	63	28	3	3	29
前年同期	84	35	10	6	33

用途別（種別）火災件数



住	工	（複	病	左	林	車	枯	左
宅	場	合	院	記	野	両	草	記
		特		以				外
		定		外				
		用						
		途						
建					物		その他	

平成20年上半期救急概況

[出場件数]

平成20年上半期の救急出場件数は3,087件で、前年同期(3,207件)に比べ120件減少となりました。

救急車の出場については、1日当たり約16回出場し、管内住民約76人に1人の割合で利用したことになります。

[事故種別]

事故種別では、急病1,918件(前年同期1,928件)で10件減少、交通事故431件(前年同期461件)で30件減少、一般負傷387件(前年同期395件)で8件減少、自損行為48件(前年同期55件)で7件減少となりました。他の種別については微増減となっています。

平成20年上半期救助概況

[出場件数]

平成20年上半期の救助出場件数は67件で、前年同期(45件)に比べ22件増加となりました。

[事故種別]

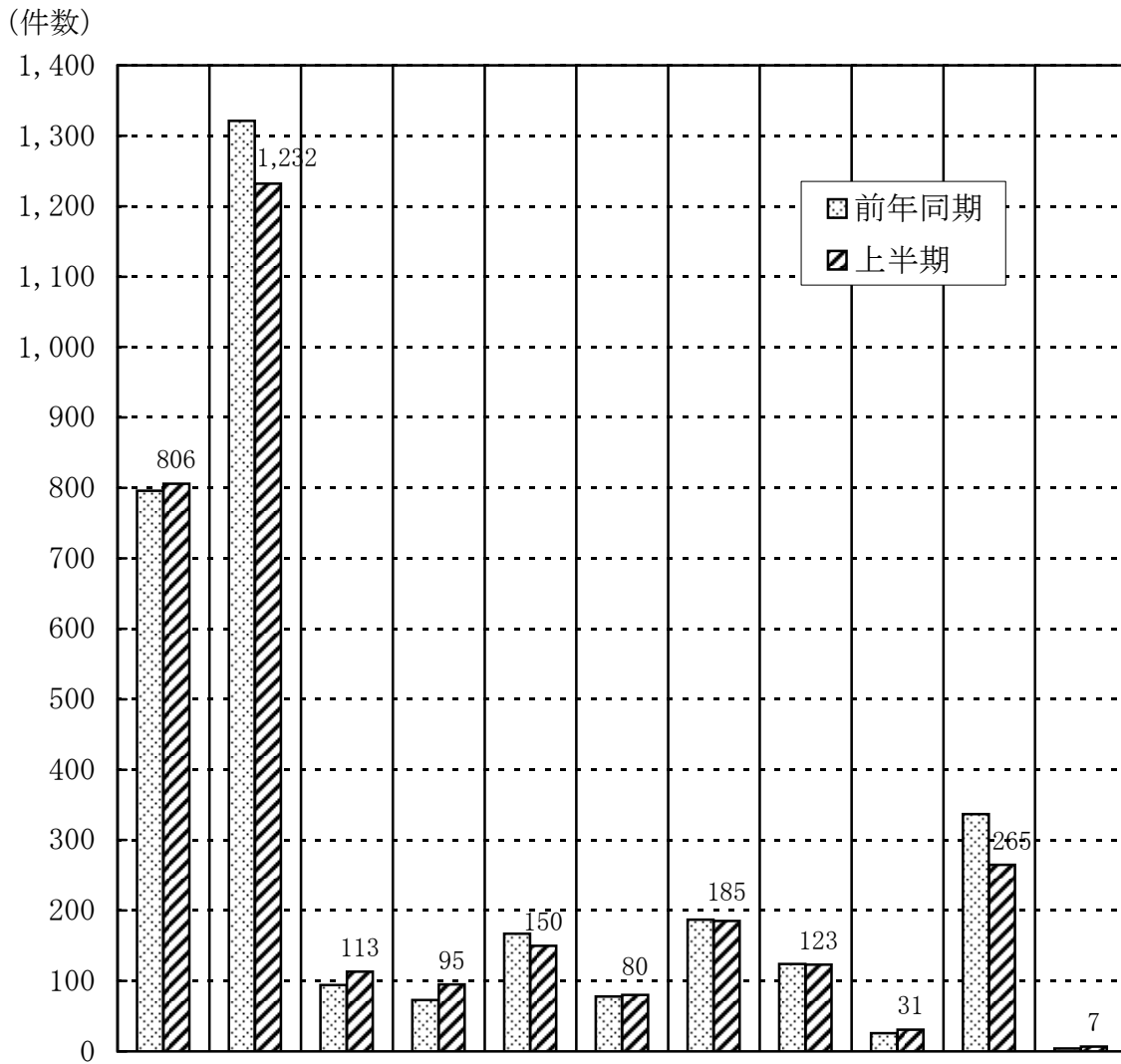
事故種別では、交通事故が39件で大半を占めており、前年同期(25件)に比べ14件の増加となりました。他の種別については、火災13件、水難事故3件、その他の事故12件となっています。

市町村別救急出場等の状況

平成20年上半期

市町村名		合	美	可	坂	富	川	七	八	白	東	御	管
区分		計	濃	児	祝	加	辺	宗	百	川	白	嵩	外
		茂	市	市	町	町	町	町	津	町	川	町	
		市							町	村			
出場件数		3,087	806	1,232	113	95	150	80	185	123	31	265	7
	前年同期	3,207	796	1,321	94	73	167	78	187	124	26	337	4
傷病者搬送件数		2,941	772	1,168	112	89	146	77	179	113	31	251	3
不搬送件数		146	34	64	1	6	4	3	6	10	0	14	4
搬送人員		3,043	791	1,209	115	97	148	79	188	123	32	257	4
事故種別 出場 件数	火災	12	4	5	0	0	1	0	0	0	0	2	0
	自然災害	0	0	0	0	0	0	0	0	0	0	0	0
	水難	0	0	0	0	0	0	0	0	0	0	0	0
	交通事故	431	110	182	23	21	15	9	24	18	3	22	4
	労働災害	41	4	19	0	4	1	0	5	2	0	6	0
	運動競技	9	4	2	2	0	1	0	0	0	0	0	0
	一般負傷	387	92	155	8	12	21	10	39	12	6	33	0
	加害	10	5	3	0	0	0	0	0	0	0	2	0
	自損行為	48	11	22	1	0	0	2	2	5	0	4	1
	急病	1,918	496	766	79	57	102	57	108	68	16	167	2
	その他	231	80	78	0	1	9	2	7	18	6	29	0

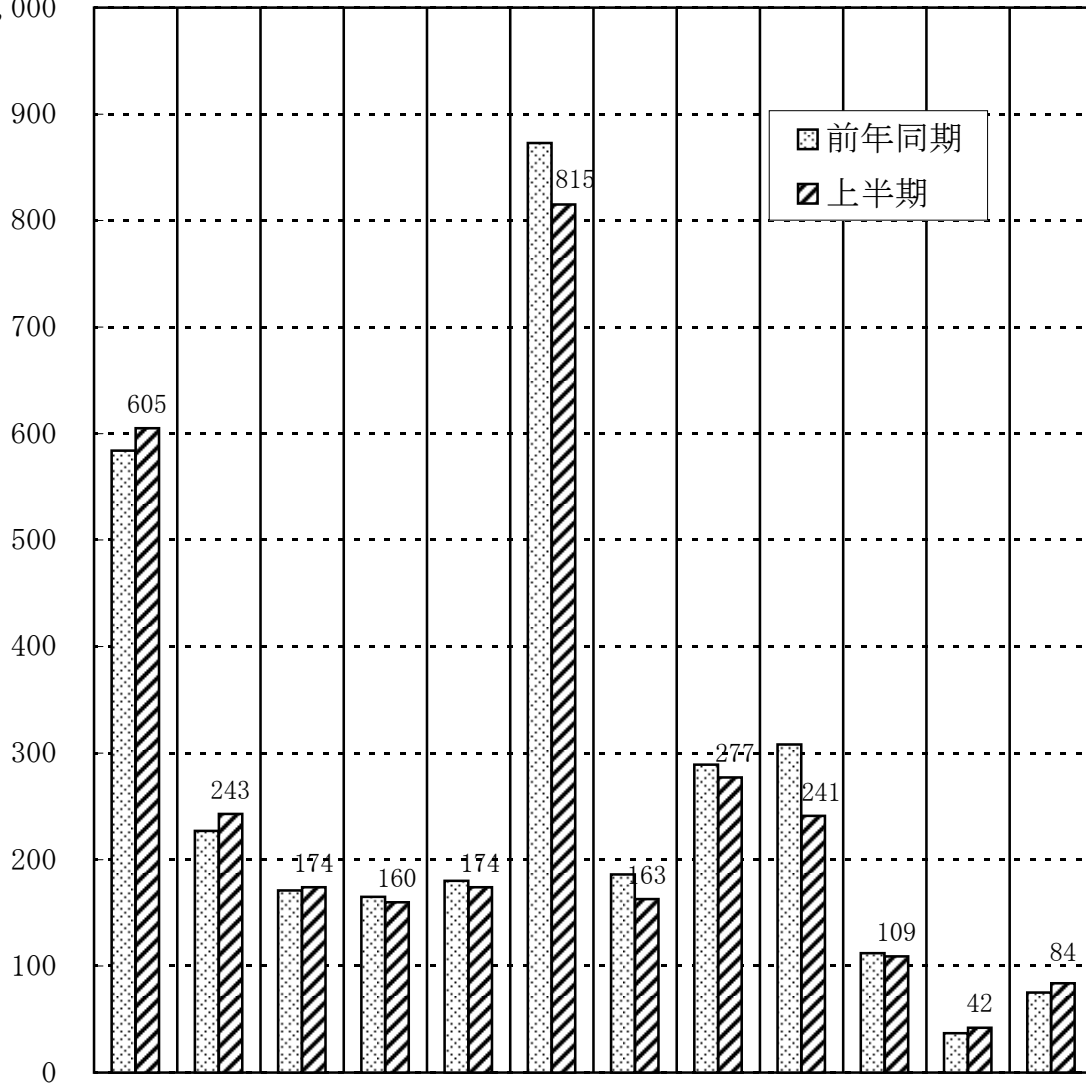
市町村別救急出場状況



市町村名	美濃加茂市	可児市	坂祝町	富加町	川辺町	七宗町	八百津町	白川町	東白川村	御嵩町	管外	合計
区分												
上半期	806	1,232	113	95	150	80	185	123	31	265	7	3,087
前年同期	796	1,321	94	73	167	78	187	124	26	337	4	3,207
比較	10	▲ 89	19	22	▲ 17	2	▲ 2	▲ 1	5	▲ 72	3	▲ 120

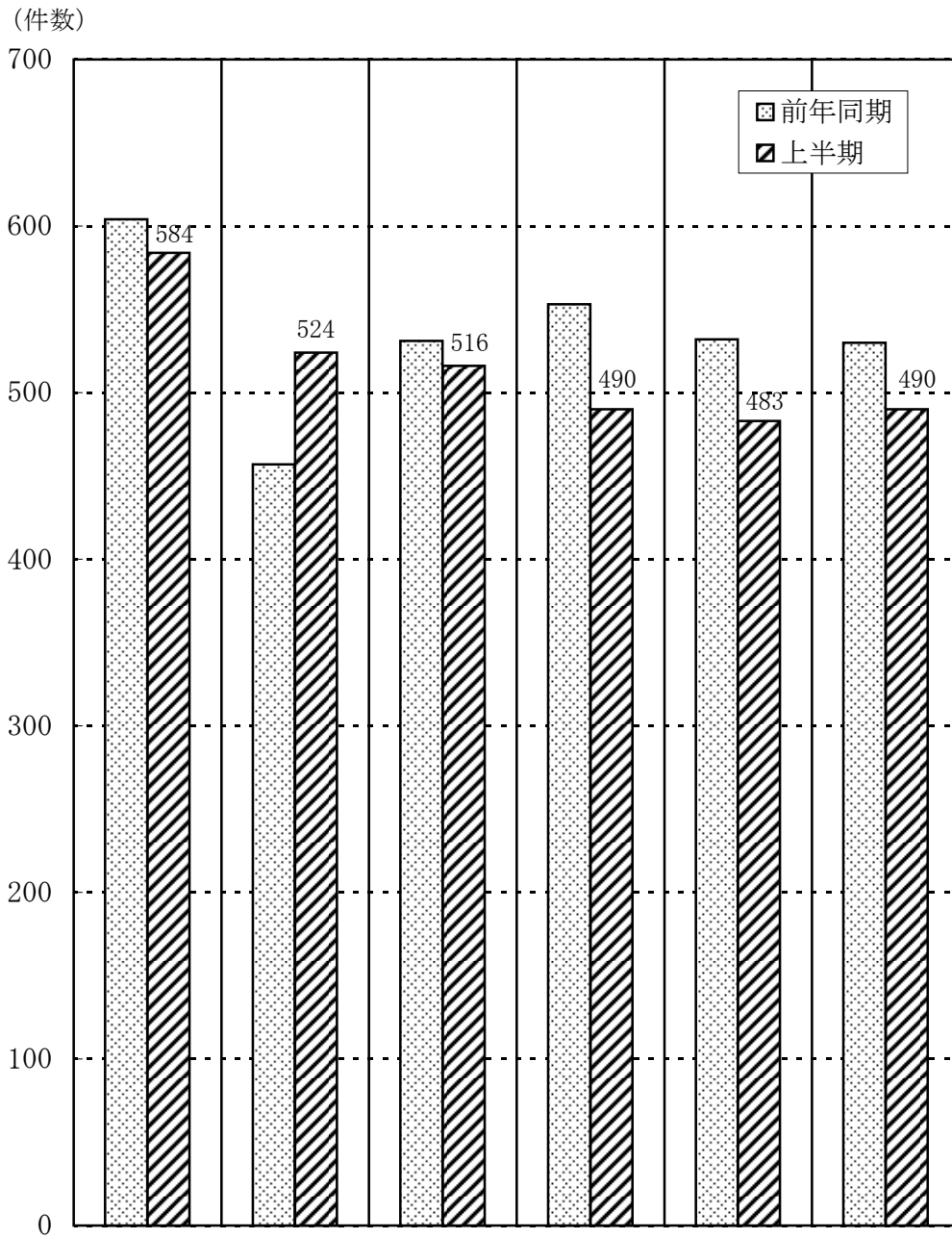
署所別救急出場状況

(件数)
1,000



署所別	中消防署	森山分遣所	富加出張所	川辺出張所	八百津出張所	南消防署	東可見分遣所	西可見分署	御嵩分署	東消防署	東白川分遣所	七宗出張所	合計
区分													
上半期	605	243	174	160	174	815	163	277	241	109	42	84	3,087
前年同期	584	227	171	165	180	873	186	289	308	112	37	75	3,207
比較	21	16	3	▲ 5	▲ 6	▲ 58	▲ 23	▲ 12	▲ 67	▲ 3	5	9	▲ 120

月別救急出場状況



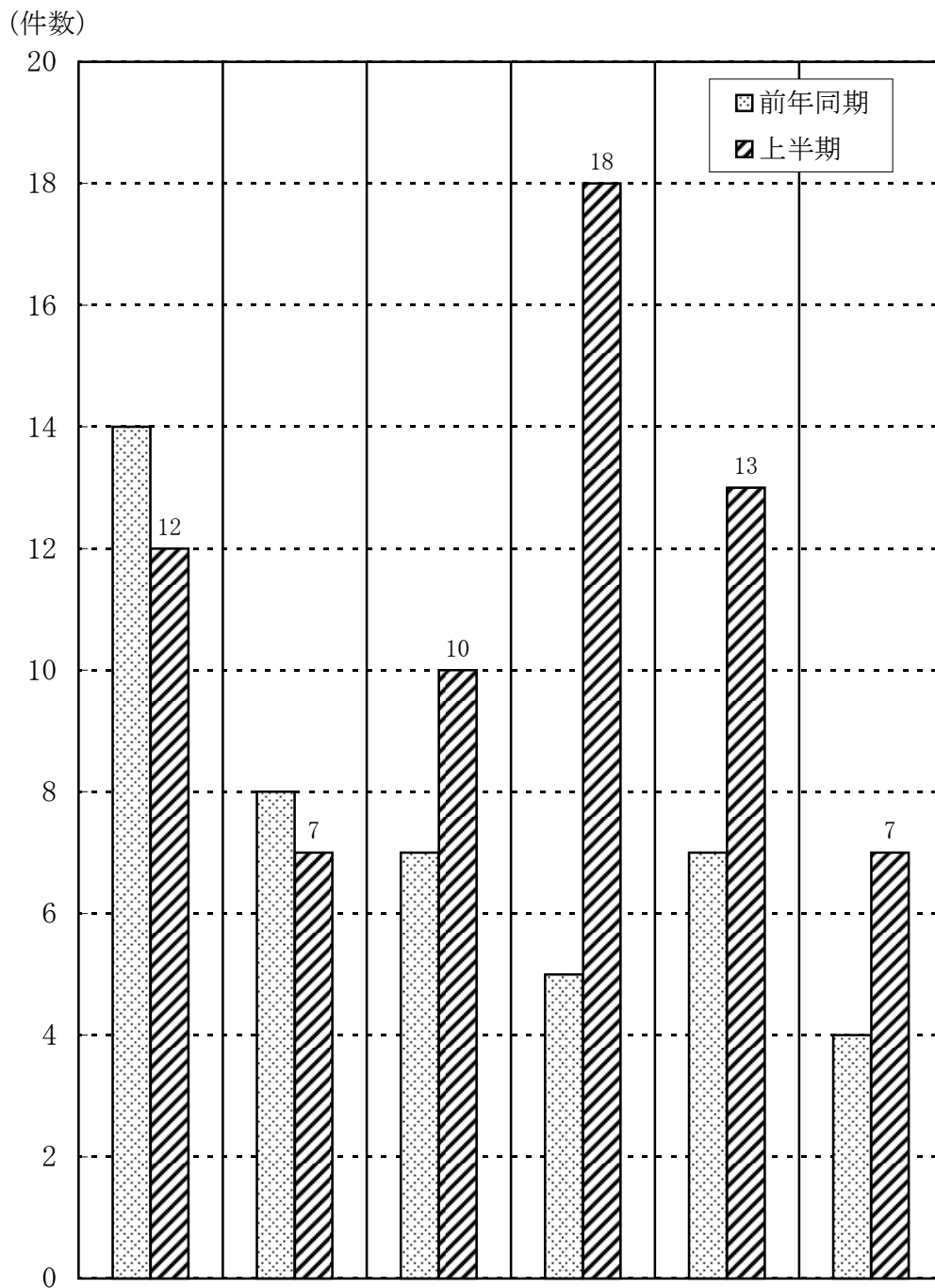
月別 区分	1月	2月	3月	4月	5月	6月	合計
上半期	584	524	516	490	483	490	3,087
前年同期	604	457	531	553	532	530	3,207
比較	▲ 20	67	▲ 15	▲ 63	▲ 49	▲ 40	▲ 120

市町村別救助出場状況

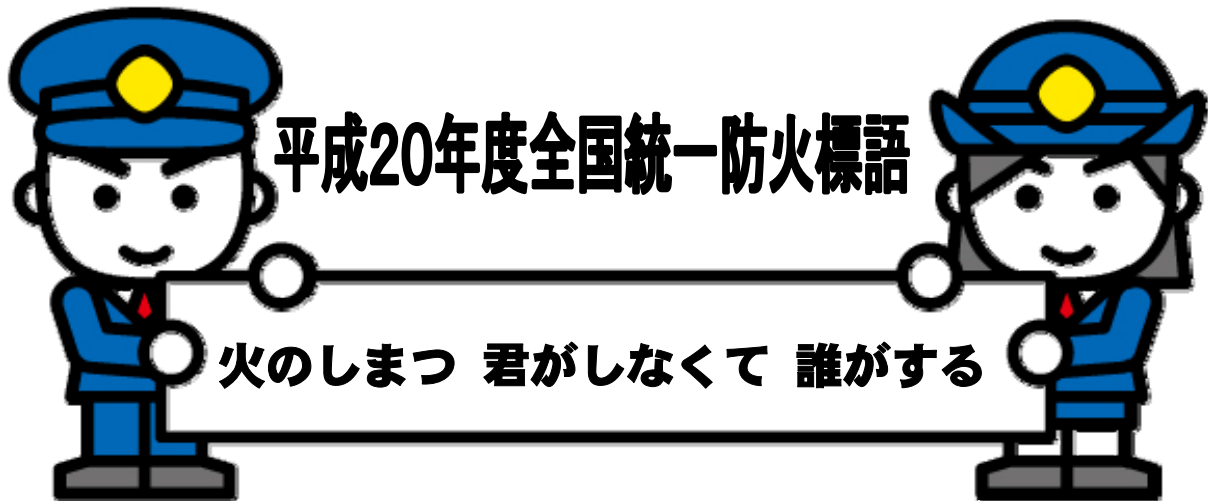
平成20年上半期

市町村名 区分	合 計	美 濃 加 茂 市	可 児 市	坂 祝 町	富 加 町	川 辺 町	七 宗 町	八 百 津 町	白 川 町	東 白 川 村	御 嵩 町	管 外
1 月	12	4	6	2	0	0	0	0	0	0	0	0
2 月	7	0	1	2	0	0	1	1	1	0	1	0
3 月	10	1	5	0	1	0	0	1	1	1	0	0
4 月	18	4	6	1	2	0	0	1	2	0	2	0
5 月	13	3	5	1	0	2	0	0	2	0	0	0
6 月	7	0	4	0	0	1	0	1	0	0	0	1
合 計	67	12	27	6	3	3	1	4	6	1	3	1
前年同期	45	14	16	1	1	1	2	6	3	0	1	0
交通事故	39	5	14	5	3	2	1	3	5	1	0	0
水難事故	3	1	0	0	0	0	0	1	0	0	0	1
火 災	13	4	8	0	0	0	0	0	0	0	1	0
機械による事故	0	0	0	0	0	0	0	0	0	0	0	0
風水害等 自然災害事故	0	0	0	0	0	0	0	0	0	0	0	0
建物等 による事故	0	0	0	0	0	0	0	0	0	0	0	0
ガス及び 酸欠事故	0	0	0	0	0	0	0	0	0	0	0	0
破裂事故	0	0	0	0	0	0	0	0	0	0	0	0
その他の事故	12	2	5	1	0	1	0	0	1	0	2	0

月別救助出場状況



月別 区分	1月	2月	3月	4月	5月	6月	合計
上半期	12	7	10	18	13	7	67
前年同期	14	8	7	5	7	4	45
比較	▲ 2	▲ 1	3	13	6	3	22



可茂消防事務組合消防本部

ホームページアドレス <http://www.kamo-fire.jp>

※災害などの問い合わせは0180-99-5500番へ

119番での災害など問い合わせはご遠慮ください。