

平成24年上半期

# 消防統計



可茂消防事務組合

# 目 次

## ◇ 上半期火災統計

・ 平成 2 4 年上半期火災概況 .....	1
・ 市町村別火災発生状況 .....	2
・ 原因別火災発生状況 .....	3
・ 月別火災損害額 .....	3
・ 火災種別の月別火災発生状況 .....	4
・ 用途別（種別）火災件数 .....	4

## ◇ 上半期救急・救助統計

・ 平成 2 4 年上半期救急概況 .....	5
・ 平成 2 4 年上半期救助概況 .....	5
・ 市町村別救急出場等の状況 .....	6
・ 市町村別救急出場状況 .....	7
・ 署所別救急出場状況 .....	8
・ 月別救急出場状況 .....	9
・ 市町村別救助出場状況 .....	1 0
・ 月別救助出場状況 .....	1 1

# 平成24年上半期火災概況

## [火災件数]

平成24年上半期の火災件数は44件で、前年同期（61件）に比べ17件の減少となりました。

## [火災種別]

火災種別は、建物火災が14件（前年同期25件）で11件の減少、林野火災7件（前年同期6件）で1件の増加、車両火災4件（前年同期4件）、その他の火災19件（前年同期26件）で7件の減少となりました。

## [出火原因]

出火原因の多い順に見ると、その他、不明を除き、たき火9件（20%）、火入れ5件（11%）などとなりました。

## [損害額]

損害額は66,567千円で、前年同期（55,916千円）に比べ、10,651千円の減少となりました。

また、火災1件当たりでは約1,513千円、一日当たりでは約366千円の損害となります。

## [死傷者]

火災による死者は1名で、前年同期（3名）に比べ2名の減少、負傷者は4名で、前年同期（16名）に比べ12名の減少となりました。

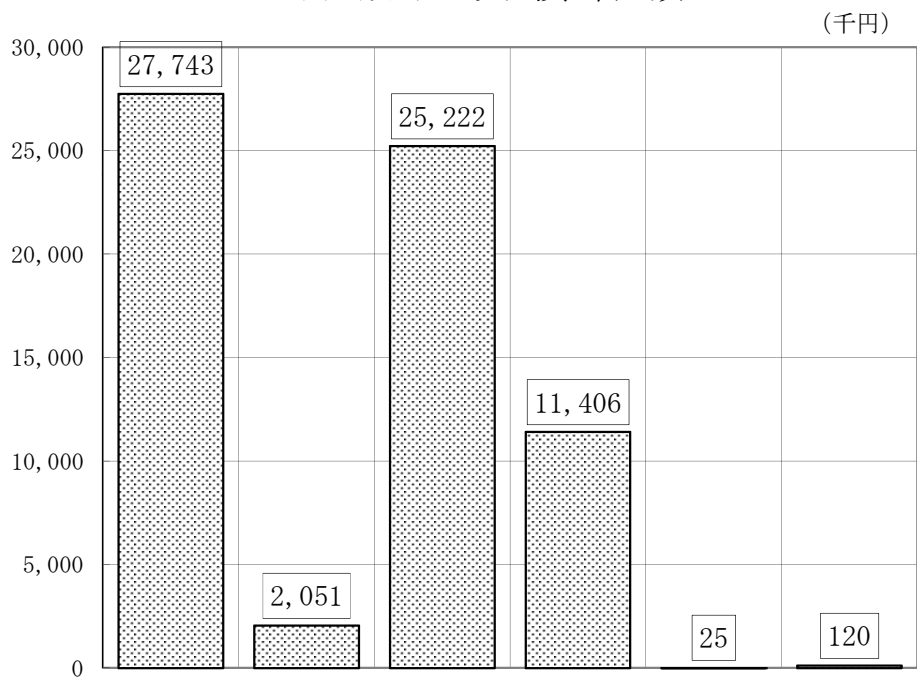
## 市町村別火災発生状況

市町村別 区分		合 計	美濃	可	坂	富	川	七	八	白	東	御
			加茂市	児市	祝町	加町	辺町	宗町	百津町	川町	白川村	嵩町
火災 件数	合計	44	17	8	1	3	1		4	3	3	4
	建物	14	5	3	1	1			2		1	1
	林野	7	1	2			1			2		1
	車両	4	3	1								
	その他	19	8	2		2			2	1	2	2
焼損 棟数	全焼	5							4		1	
	半焼	4	1						1		1	1
	部分焼	5	2	2	1							
	ぼや	3	2	1								
罹災	人員	14	7		1				4		2	
	世帯	9	3		3				2		1	
焼損 面積	建物床面積㎡	593	127	28					240		162	36
	建物表面積㎡	20	8		12							
	林野(a)	17	1	11			3			1		1
死傷者	死者	1	1									
	負傷者	4	2						2			
損害額 (千円)	合計	66,567	31,502	1,275	25	12			11,349		22,373	31
	建物	64,728	29,668	1,270	25	12			11,349		22,373	31
	林野											
	車両	1,820	1,820									
	その他	19	14	5								
月別 火災 件数	1月	5	1	2						1		1
	2月	6	1	3		1						1
	3月	9	3	1		2			1		2	
	4月	12	7	1			1		1	1	1	
	5月	8	2		1				2	1		2
	6月	4	3	1								

## 原因別火災発生状況

原 因	た ば こ ろ	こ ん ろ	焼 却 炉	ス ト ー ブ	煙 突 ・ 煙 道	電 灯 ・ 電 話 等 の 配 線	火 遊 び	マ ツ チ ・ ラ イ タ ー	た き 火	火 入 れ	放 火	放 火 の 疑 い	そ の 他	不 明	合 計
月	合計	1	1	2				2	9	5		3	5	16	44
1月		1							1				1	2	5
2月									2	1			3		6
3月				1					1	2				5	9
4月				1				2	3	1		3		2	12
5月			1						1	1			1	4	8
6月									1					3	4

## 月別火災損害額




月 別	1 月	2 月	3 月	4 月	5 月	6 月	合 計
損害額(千円)	27,743	2,051	25,222	11,406	25	120	66,567

## 火災種別の月別火災発生状況

種別 月別	合計	建物	林野	車両	その他
1 月	5	3	1		1
2 月	6	2	1	1	2
3 月	9	4	1	1	3
4 月	12	3	2	2	5
5 月	8	1	2		5
6 月	4	1			3
上半期	44	14	7	4	19
前年同期	61	25	6	4	26

## 用途別（種別）火災件数



一般住宅	併用共同住宅	工場・作業場	車庫・物置	左記以外	林	車	枯草	左記以外
建 物				野	両	そ の 他		

## 平成24年上半期救急概況

### [出場件数]

平成24年上半期の救急出場件数は3,655件で、前年(3,386件)に比べ269件の増加となりました。

救急車の出場については、1日当たり約20回出場し、管内住民約63人に1人の割合で利用したことになります。

### [救急種別]

救急種別では、急病が2,247件で全体の61%を占めています。次いで、一般負傷510件(14%)交通事故436件(12%)となっています。

他の種別については、労働災害54件、自損行為52件、運動競技20件、加害17件、火災5件、水難事故1件、その他313件となっています。

## 平成24年上半期救助概況

### [出場件数]

平成24年上半期の救助出場件数は49件で、前年(59件)に比べ10件の減少となりました。

### [救助種別]

救助種別では、交通事故が27件で全体の55%を占めています。そのほかの種別については、火災8件、水難事故2件、その他の事故12件となっています。

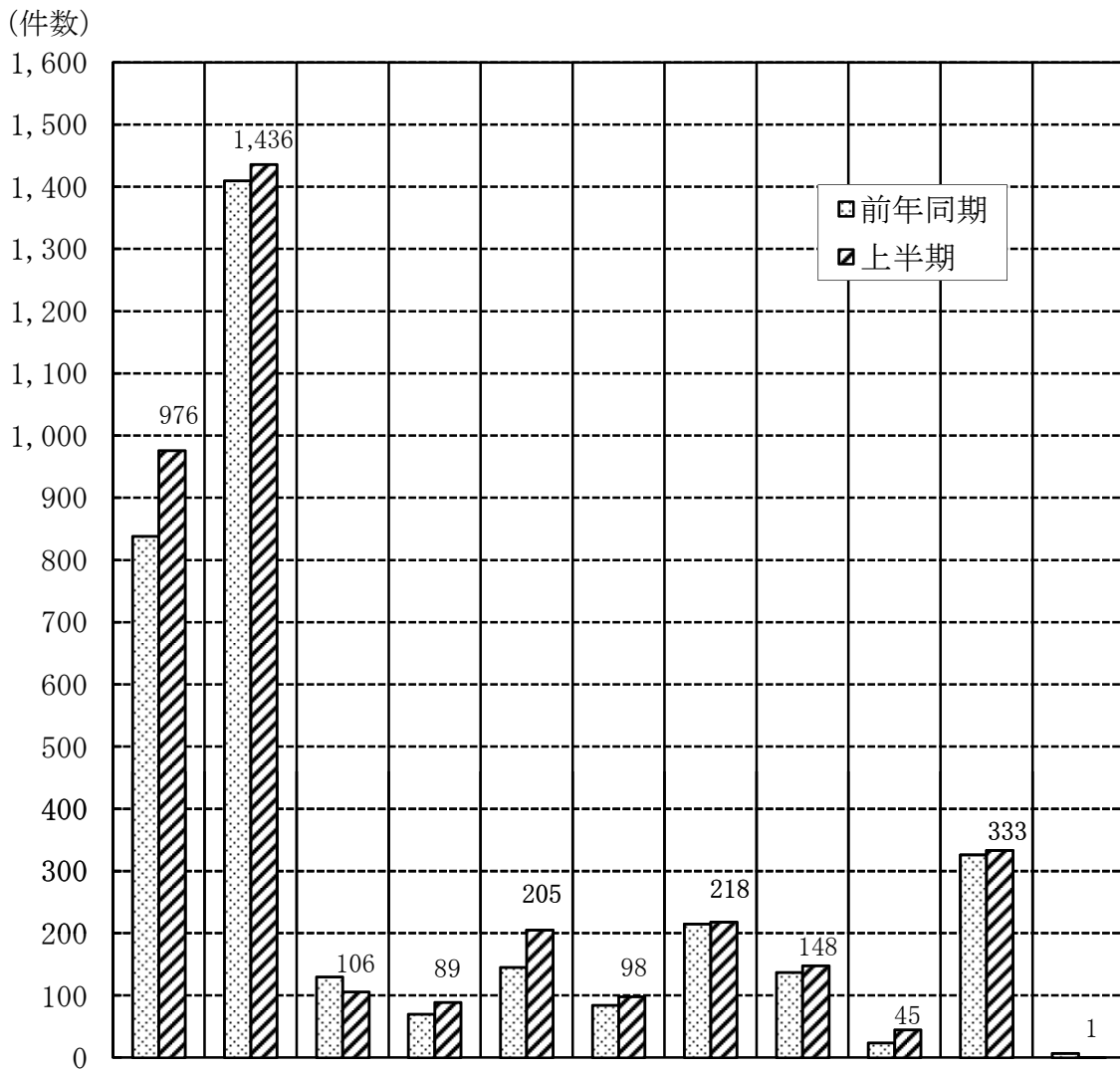
# 市町村別救急出場等の状況

平成24年上半期

区分	市町村名	合	美	可	坂	富	川	七	八	白	東	御	管
	計	濃	児	祝	加	辺	宗	百	川	白	嵩	外	
		茂	市	町	町	町	町	津	町	川	村	町	
		市						町					
出場件数	3,655	976	1,436	106	89	205	98	218	148	45	333	1	
前年同期	3,386	838	1,410	130	70	145	84	215	137	24	326	7	
傷病者搬送件数	3,462	930	1,366	100	85	188	94	202	138	43	316	0	
不搬送件数	193	46	70	6	4	17	4	16	10	2	17	1	
搬送人員	3,517	949	1,388	102	86	191	97	204	139	43	318	0	
事故別 出 場 件 数	火災	5	4	0	0	0	0	0	1	0	0	0	
	自然災害	0	0	0	0	0	0	0	0	0	0	0	
	水難	1	1	0	0	0	0	0	0	0	0	0	
	交通事故	436	124	185	20	9	22	17	16	12	0	30	
	労働災害	54	17	16	2	3	3	1	5	4	0	3	
	運動競技	20	3	11	2	0	1	1	2	0	0	0	
	一般負傷	510	117	217	17	17	25	15	26	25	4	47	
	加害	17	8	6	1	0	1	0	0	0	0	1	
	自損行為	52	12	22	1	0	4	1	6	2	1	3	
	急病	2,247	583	862	62	60	136	59	157	88	31	209	
	その他	313	107	117	1	0	13	4	5	17	9	40	

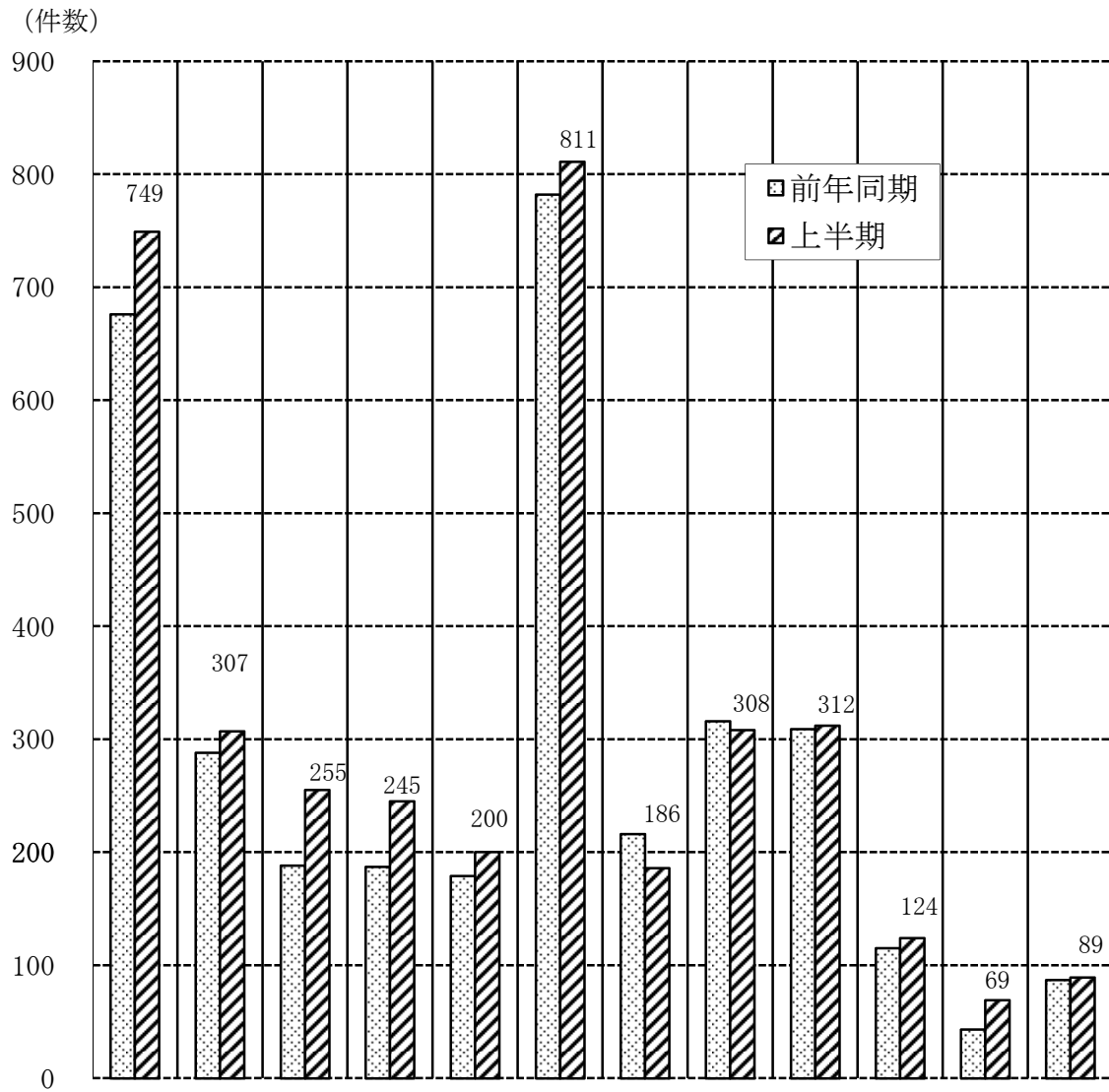


# 市町村別救急出場状況



市町村名	美濃加茂市	可児市	坂祝町	富加町	川辺町	七宗町	八百津町	白川町	東白川村	御嵩町	管外	合計
区分												
上半期	976	1,436	106	89	205	98	218	148	45	333	1	3,655
前年同期	838	1,410	130	70	145	84	215	137	24	326	7	3,386
比較	138	26	▲ 24	19	60	14	3	11	21	7	▲ 6	269

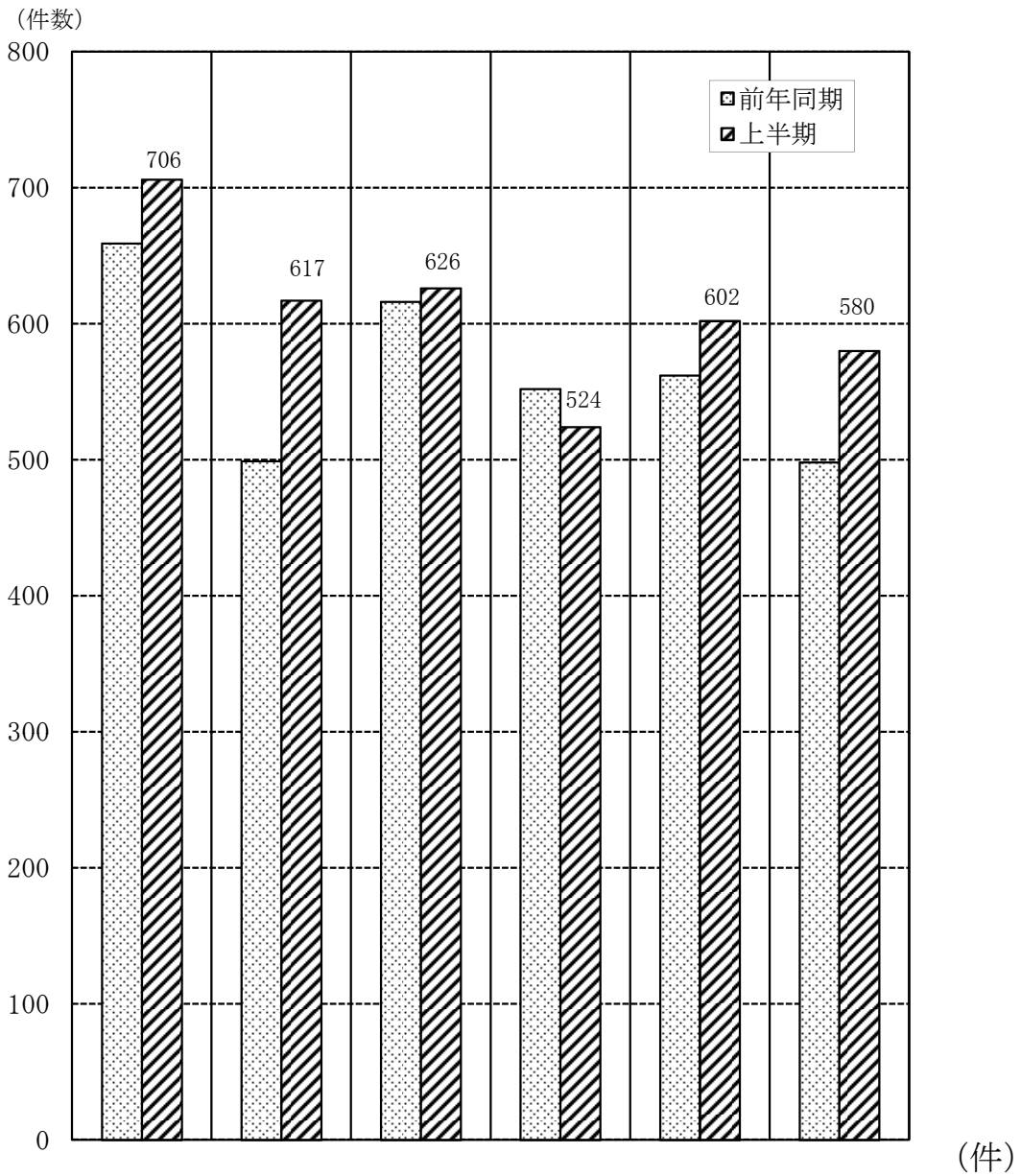
# 署所別救急出場状況



(件)

署所別	中消防署	森山分遣所	富加出張所	川辺出張所	八百津出張所	南消防署	東可児分遣所	西可児分署	御嵩分署	東消防署	東白川分遣所	七宗出張所	合計
区分													
上半期	749	307	255	245	200	811	186	308	312	124	69	89	3,655
前年同期	676	288	188	187	179	782	216	316	309	115	43	87	3,386
比較	73	19	67	58	21	29	▲ 30	▲ 8	3	9	26	2	269

## 月別救急出場状況



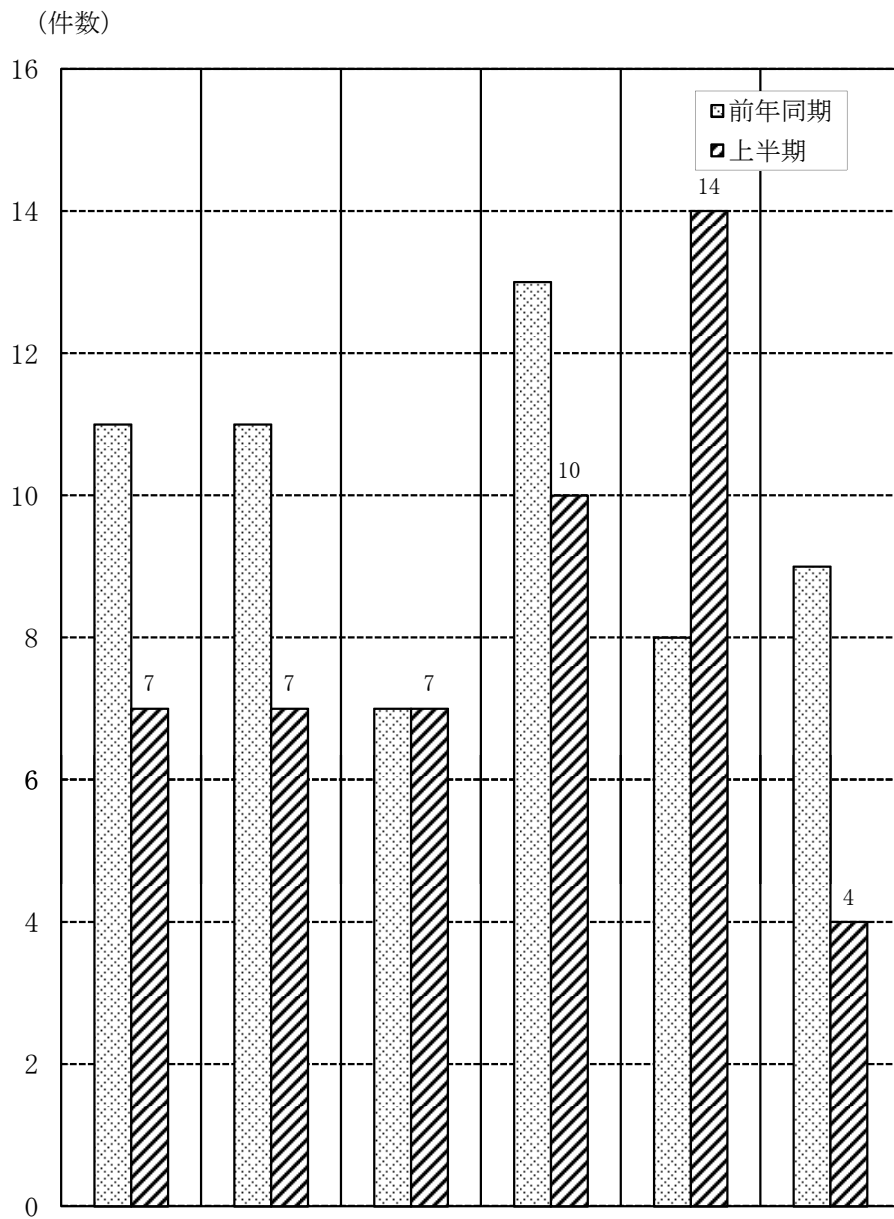
月別 区分	1月	2月	3月	4月	5月	6月	合計
上半期	706	617	626	524	602	580	3,655
前年同期	659	499	616	552	562	498	3,386
比較	47	118	10	▲ 28	40	82	269

## 市町村別救助出場状況

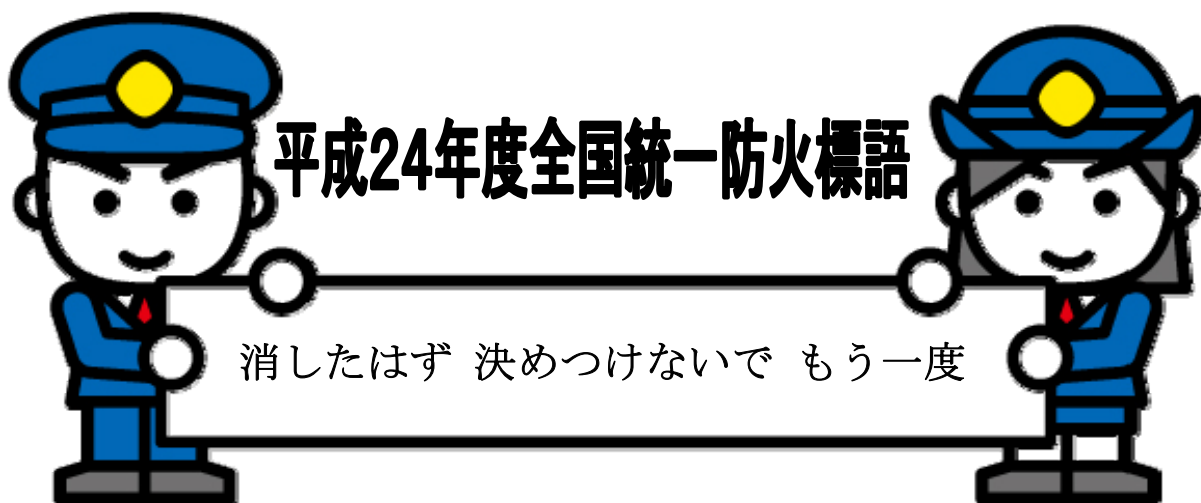
平成24年度上半期

市町村名 区分	合 計	美 濃 加 茂 市	可 児 市	坂 祝 町	富 加 町	川 辺 町	七 宗 町	八 百 津 町	白 川 町	東 白 川 村	御 嵩 町	管 外
1 月	7	1	4	1	0	1	0	0	0	0	0	0
2 月	7	2	5	0	0	0	0	0	0	0	0	0
3 月	7	1	4	0	0	1	0	1	0	0	0	0
4 月	10	4	4	0	0	0	0	1	0	0	1	0
5 月	14	4	5	2	0	0	1	1	0	0	1	0
6 月	4	0	2	0	0	0	0	0	1	0	1	0
7 月	0	0	0	0	0	0	0	0	0	0	0	0
8 月	0	0	0	0	0	0	0	0	0	0	0	0
9 月	0	0	0	0	0	0	0	0	0	0	0	0
10 月	0	0	0	0	0	0	0	0	0	0	0	0
11 月	0	0	0	0	0	0	0	0	0	0	0	0
12 月	0	0	0	0	0	0	0	0	0	0	0	0
合 計	49	12	24	3	0	2	1	3	1	0	3	0
前年同期	59	14	23	3	4	2	3	2	1	1	4	2
交通事故	27	6	13	2	0	2	1	1	1	0	1	0
水難事故	2	2	0	0	0	0	0	0	0	0	0	0
火 災	8	3	2	1	0	0	0	2	0	0	0	0
機械による事故	0	0	0	0	0	0	0	0	0	0	0	0
風水害等 自然災害事故	0	0	0	0	0	0	0	0	0	0	0	0
建物等 による事故	0	0	0	0	0	0	0	0	0	0	0	0
ガス及び 酸欠事故	0	0	0	0	0	0	0	0	0	0	0	0
破裂事故	0	0	0	0	0	0	0	0	0	0	0	0
その他の事故	12	1	9	0	0	0	0	0	0	0	2	0

## 月別救助出場状況



月 別 区 分	1月	2月	3月	4月	5月	6月	合計
上 半 期	7	7	7	10	14	4	49
前 年 同 期	11	11	7	13	8	9	59
比 較	▲ 4	▲ 4	0	▲ 3	6	▲ 5	▲ 10



可茂消防事務組合消防本部

ホームページアドレス

<http://www.kamo-fire.jp>

※災害などの問い合わせは0180-99-5500番へ

119番での災害など問い合わせはご遠慮ください。