

平成25年上半期

消防統計



可茂消防事務組合

目 次

◇ 上半期火災統計

・ 平成 2 5 年上半期火災概況	1
・ 市町村別火災発生状況	2
・ 原因別火災発生状況	3
・ 月別火災損害額	3
・ 火災種別の月別火災発生状況	4
・ 用途別（種別）火災件数	4

◇ 上半期救急・救助統計

・ 平成 2 5 年上半期救急概況	5
・ 平成 2 5 年上半期救助概況	5
・ 市町村別救急出場等の状況	6
・ 市町村別救急出場状況	7
・ 署所別救急出場状況	8
・ 月別救急出場状況	9
・ 市町村別救助出場状況	1 0
・ 月別救助出場状況	1 1

平成25年上半期火災概況

[火災件数]

平成25年上半期の火災件数は72件で、前年同期（44件）に比べ28件の増加となりました。

[火災種別]

火災種別は、その他の火災が38件（53%）、建物火災が26件（36%）と大半を占めています。次いで、林野火災5件（7%）、車両火災3件（4%）となっています。

[出火原因]

出火原因の多い順に見ると、その他、不明を除き、たき火13件（18%）、火入れ8件（11%）、たばこ4件（5%）、マッチ・ライター及び放火の疑いがそれぞれ3件（4%）となっています。

[損害額]

損害額は42,256千円で、前年同期（66,567千円）に比べ、24,311千円の減少となりました。

また、火災1件当たりでは約587千円、一日当たりでは約231千円の損害となります。

[死傷者]

火災による死者は2名で、前年同期（1名）に比べ1名の増加となりました。また、負傷者は4名で、前年同期（4名）と同数となりました。

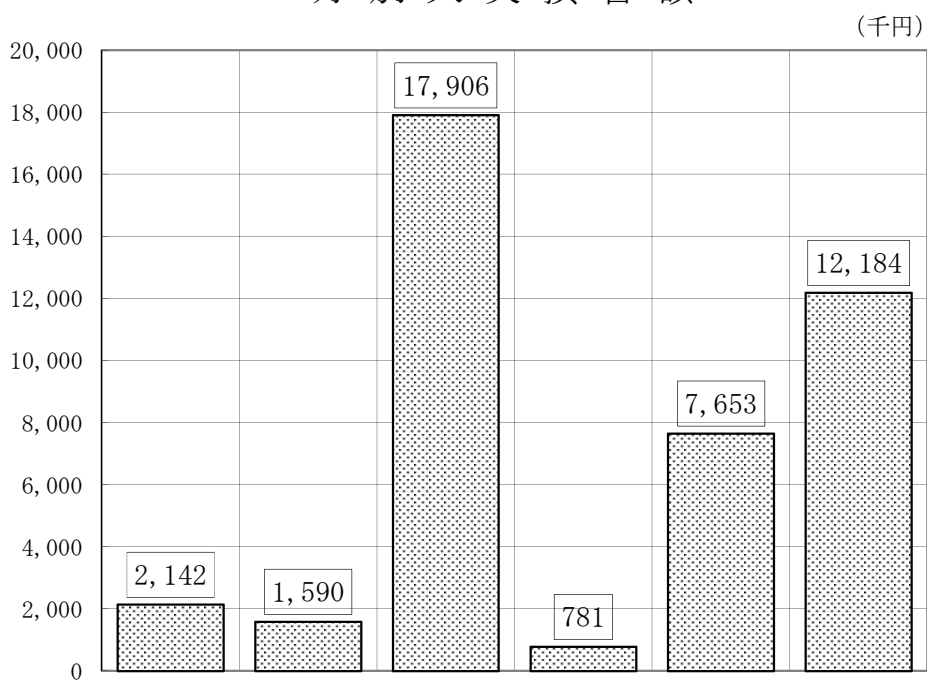
市町村別火災発生状況

市町村別 区分		合計	美濃加茂市	可児市	坂祝町	富加町	川辺町	七宗町	八百津町	白川町	東白川村	御嵩町
火災 件数	合計	72	16	20	3	10	3	3	4	4	1	8
	建物	26	6	7	1	4		1	1	2		4
	林野	5		1		1			1	1		1
	車両	3		1			1			1		
	その他	38	10	11	2	5	2	2	2		1	3
焼損 棟数	全焼	14	5			6				1		2
	半焼	1										1
	部分焼	11	3	5		1				1		1
	ぼや	11	2	2	1	3		1				2
罹災	人員	25	13	8		1						3
	世帯	12	6	3		1		1				1
焼損 面積	建物床面積㎡	393	189	27		13		1		80		83
	建物表面積㎡	922		18	1	23		1			879	
	林野(a)	27		5		9			3			10
死傷者	死者	2	2									
	負傷者	4		1		1	1		1			
損害額 (千円)	合計	42,256	8,252	4,485		968	594	75	254	738		26,890
	建物	39,095	8,246	2,528		477		2	254	698		26,890
	林野											
	車両	915		375			500			40		
	その他	2,246	6	1,582		491	94	73				
月別 火災 件数	1月	10	3	3	1	1	1				1	
	2月	6	2	1					2			1
	3月	23	2	7	2	3	1	1	2	1		4
	4月	5		1		1		1		2		
	5月	21	6	6		4	1	1		1		2
	6月	7	3	2		1						1

原因別火災発生状況

原 因	た ば こ ろ	こ ん ろ	焼 却 炉	ス ト ー ブ	煙 突 ・ 煙 道	電 灯 ・ 電 話 等 の 配 線	火 遊 び	マ ツ チ ・ ラ イ タ ー	た き 火	火 入 れ	放 火	放 火 の 疑 い	そ の 他	不 明	合 計
月合計	4	1	1	1				3	13	8		3	11	27	72
1月									2	1			3	4	10
2月								2		2			1	1	6
3月	2		1						6	1		1	2	10	23
4月	1			1					1	1				1	5
5月	1							1	4	2		2	4	7	21
6月		1								1			1	4	7

月別火災損害額

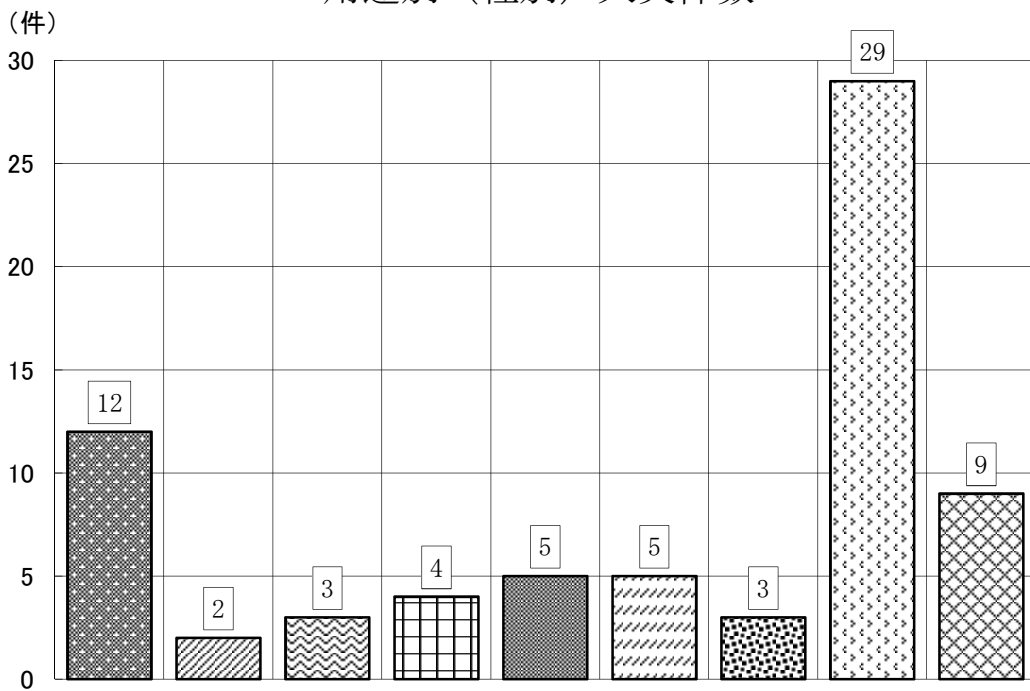


月 別	1 月	2 月	3 月	4 月	5 月	6 月	合 計
損害額(千円)	2,142	1,590	17,906	781	7,653	12,184	42,256

火災種別の月別火災発生状況

種別 月別	合計	建物	林野	車両	その他
1月	10	4		1	5
2月	6	2	1		3
3月	23	9	1		13
4月	5	3		1	1
5月	21	4	3		14
6月	7	4		1	2
上半期	72	26	5	3	38
前年同期	44	14	7	4	19

用途別（種別）火災件数



一般住宅	併用共同住宅	工場・作業場	車庫・物置	左記以外	林	車	枯草	左記以外
建 物				野	両	そ の 他		

平成25年上半期救急概況

[出場件数]

平成25年上半期の救急出場件数は3,808件で、前年(3,655件)に比べ153件の増加となりました。

救急車の出場については、1日当たり約21回出場し、管内住民約60人に1人の割合で利用したことになります。

[救急種別]

救急種別では、急病が2,422件で全体の64%を占めています。次いで、交通事故463件(12%)一般負傷460件(12%)となっています。

他の種別については、自損行為57件、労働災害49件、運動競技18件、加害15件、火災5件、その他319件となっています。

平成25年上半期救助概況

[出場件数]

平成25年上半期の救助出場件数は52件で、前年(49件)に比べ3件の増加となりました。

[救助種別]

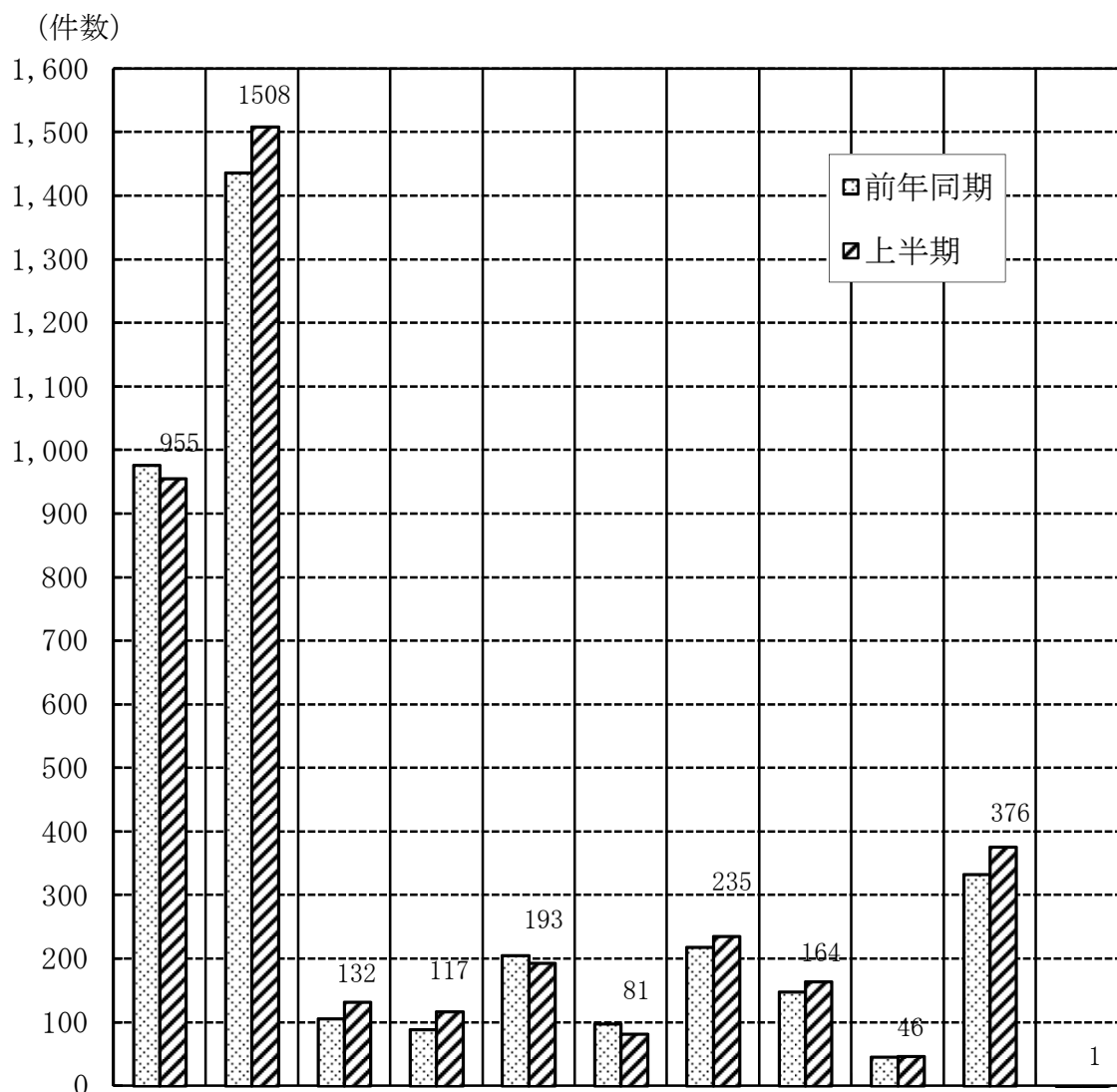
救助種別では、交通事故が30件で全体の58%を占めています。そのほかの種別については、火災8件、水難事故1件、その他の事故13件となっています。

市町村別救急出場等の状況

平成25年上半期

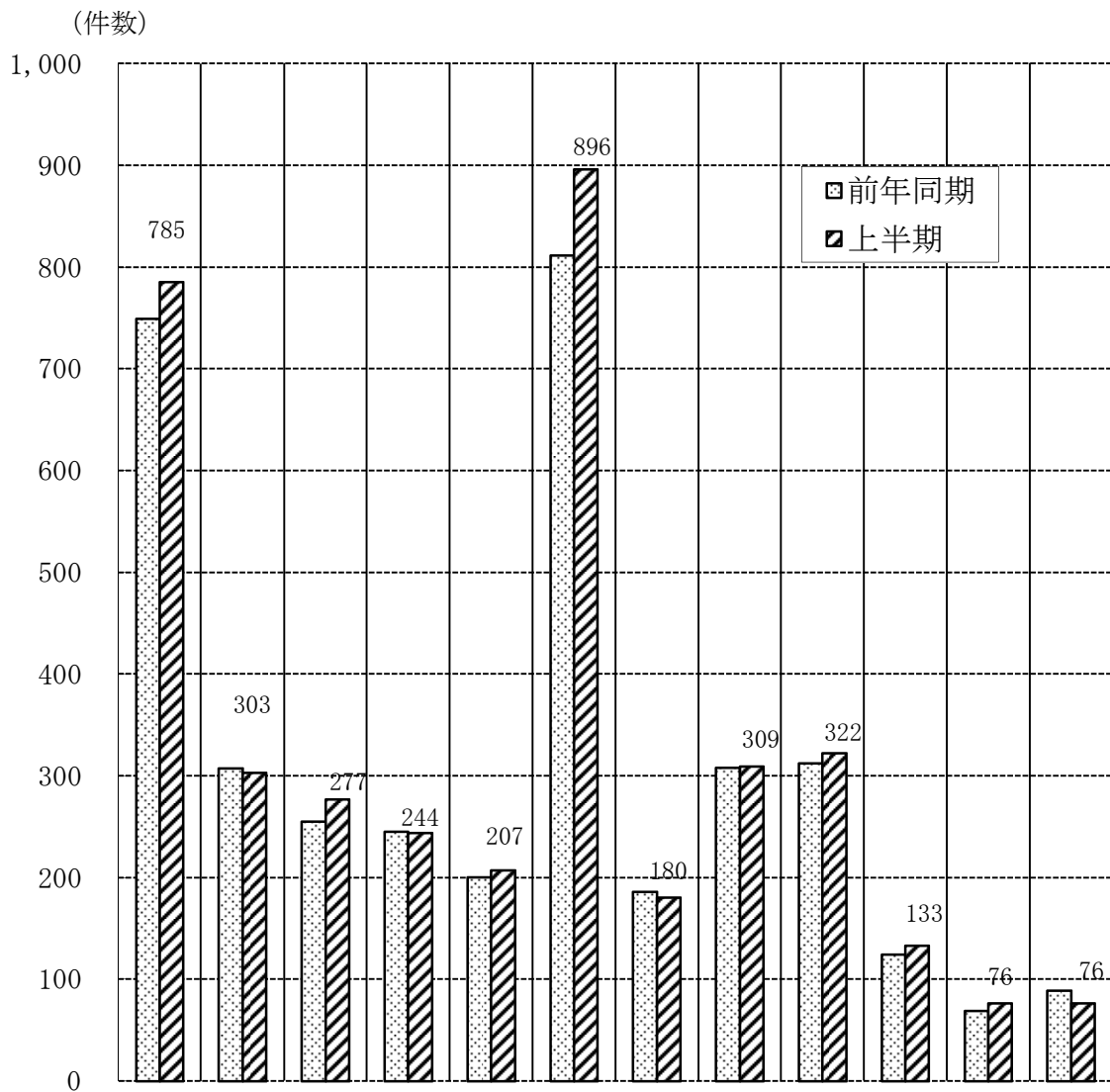
市町村名		合	美	可	坂	富	川	七	八	白	東	御	管
区分		計	濃	児	祝	加	辺	宗	百	川	白	嵩	外
		市	茂	市	町	町	町	町	津	町	川	町	
出場件数		3,808	955	1,508	132	117	193	81	235	164	46	376	1
	前年同期	3,655	976	1,436	106	89	205	98	218	148	45	333	1
傷病者搬送件数		3,608	915	1,421	128	109	190	75	222	155	43	350	0
不搬送件数		200	40	87	4	8	3	6	13	9	3	26	1
搬送人員		3,687	929	1,451	132	128	191	79	222	158	43	354	0
事故別 出 場 件 数	火災	5	3	0	0	1	0	0	1	0	0	0	0
	自然災害	0	0	0	0	0	0	0	0	0	0	0	0
	水難	0	0	0	0	0	0	0	0	0	0	0	0
	交通事故	463	133	192	20	15	18	6	16	24	2	36	1
	労働災害	49	11	18	2	1	1	1	6	2	1	6	0
	運動競技	18	4	8	1	0	3	0	0	1	0	1	0
	一般負傷	460	109	165	21	27	23	8	39	18	6	44	0
	加害	15	4	9	0	0	0	0	0	0	0	2	0
	自損行為	57	8	27	1	2	2	1	10	1	1	4	0
	急病	2,422	558	960	86	69	140	62	160	98	35	254	0
その他	319	125	129	1	2	6	3	3	20	1	29	0	

市町村別救急出場状況



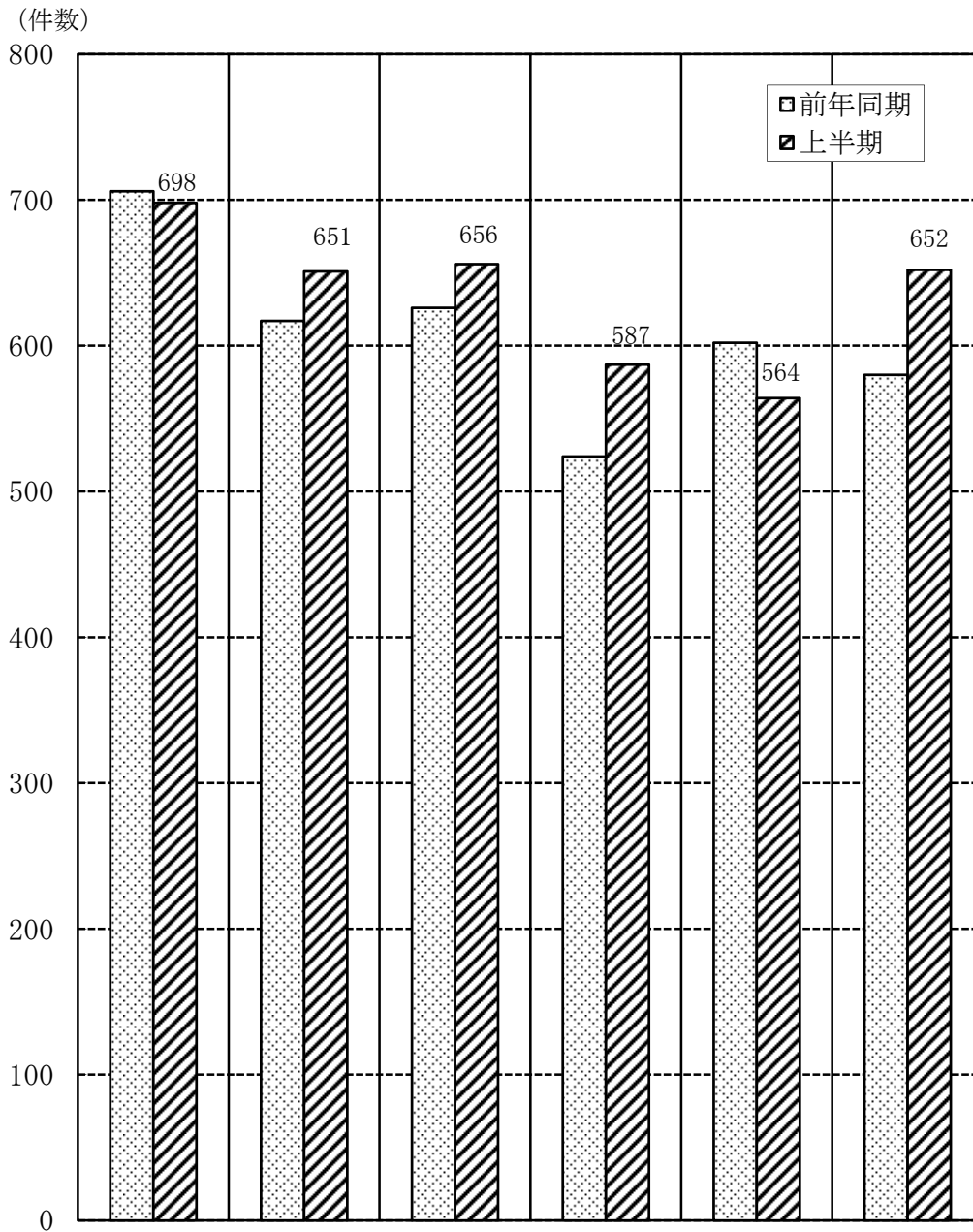
市町村名	美濃加茂市	可児市	坂祝町	富加町	川辺町	七宗町	八百津町	白川町	東白川村	御嵩町	管外	合計
区分												
上半期	955	1,508	132	117	193	81	235	164	46	376	1	3,808
前年同期	976	1,436	106	89	205	98	218	148	45	333	1	3,655
比較	▲ 21	72	26	28	▲ 12	▲ 17	17	16	1	43	0	153

署所別救急出場状況



署所別	中消防署	森山分遣所	富加出張所	川辺出張所	八百津出張所	南消防署	東可児分遣所	西可児分署	御嵩分署	東消防署	東白川分遣所	七宗出張所	合計
区分													
上半期	785	303	277	244	207	896	180	309	322	133	76	76	3,808
前年同期	749	307	255	245	200	811	186	308	312	124	69	89	3,655
比較	36	▲ 4	22	▲ 1	7	85	▲ 6	1	10	9	7	▲ 13	153

月別救急出場状況



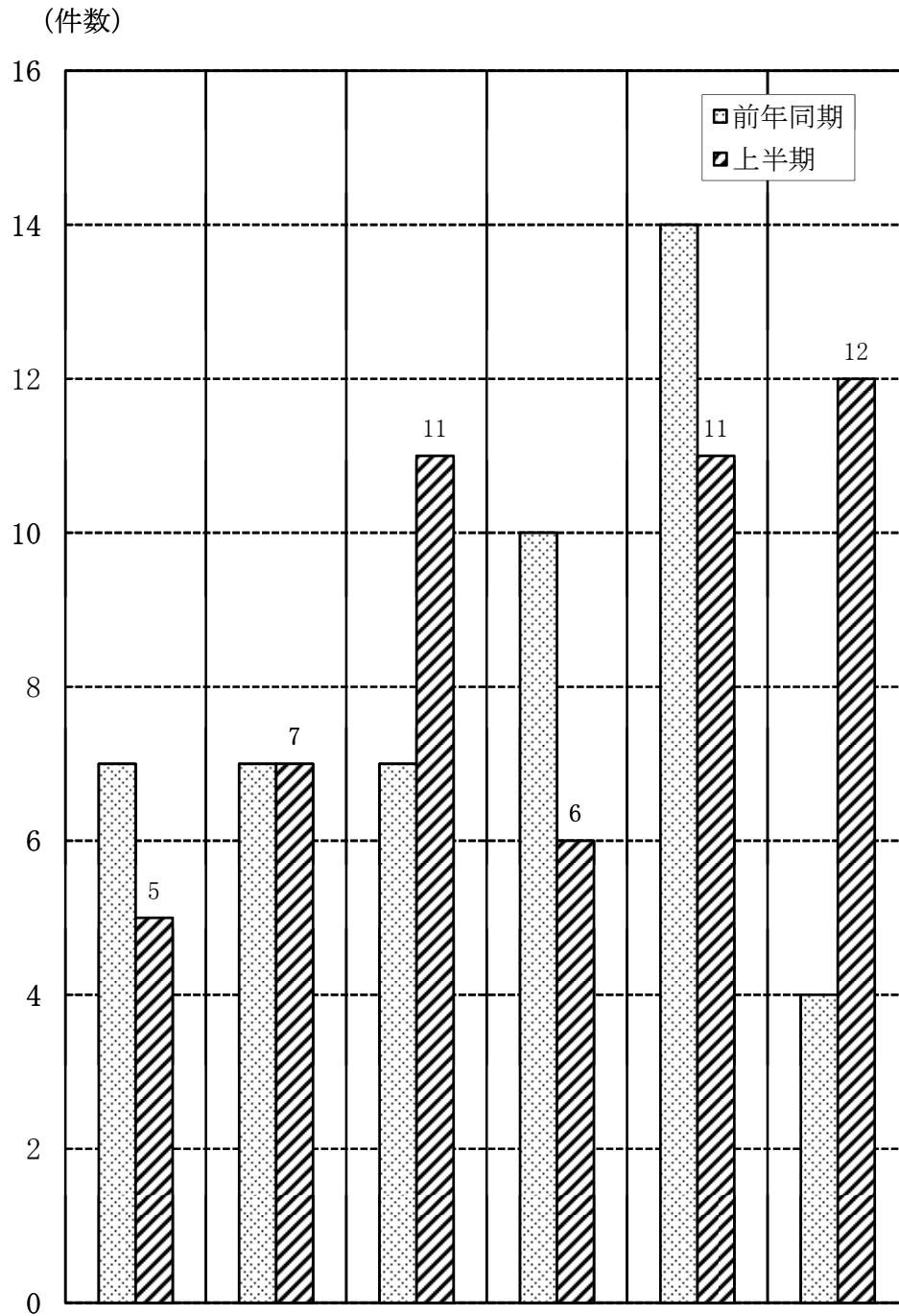
月別	1月	2月	3月	4月	5月	6月	合計
区分							
上半期	698	651	656	587	564	652	3,808
前年同期	706	617	626	524	602	580	3,655
比較	▲ 8	34	30	63	▲ 38	72	153

市町村別救助出場状況

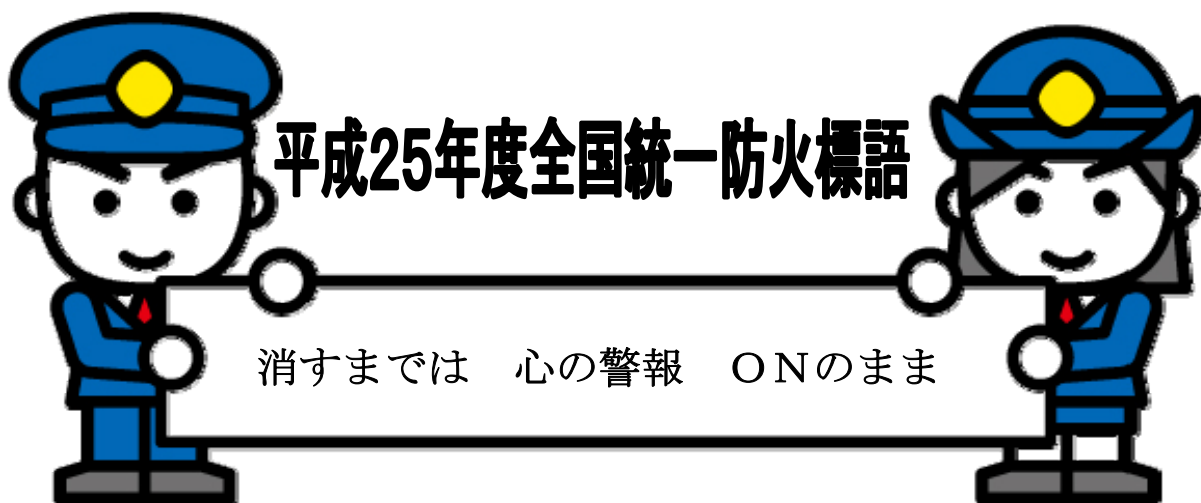
平成25年上半期

市町村名 区分	合 計	美 濃 加 茂 市	可 児 市	坂 祝 町	富 加 町	川 辺 町	七 宗 町	八 百 津 町	白 川 町	東 白 川 村	御 嵩 町	管 外
1 月	5	0	4	0	0	0	0	1	0	0	0	0
2 月	7	3	2	0	0	1	0	0	0	0	1	0
3 月	11	2	5	0	0	0	1	0	1	1	1	0
4 月	6	1	0	0	2	1	0	0	1	0	1	0
5 月	11	3	4	1	1	0	0	0	1	0	1	0
6 月	12	1	3	0	0	1	0	2	2	1	2	0
7 月	0	0	0	0	0	0	0	0	0	0	0	0
8 月	0	0	0	0	0	0	0	0	0	0	0	0
9 月	0	0	0	0	0	0	0	0	0	0	0	0
10 月	0	0	0	0	0	0	0	0	0	0	0	0
11 月	0	0	0	0	0	0	0	0	0	0	0	0
12 月	0	0	0	0	0	0	0	0	0	0	0	0
合 計	52	10	18	1	3	3	1	3	5	2	6	0
前年同期	49	12	24	3	0	2	1	3	1	0	3	0
交通事故	30	5	8	1	3	3	1	1	5	1	2	0
水難事故	1	0	0	0	0	0	0	1	0	0	0	0
火 災	8	3	2	0	0	0	0	0	0	0	3	0
機械による事故	0	0	0	0	0	0	0	0	0	0	0	0
風水害等 自然災害事故	0	0	0	0	0	0	0	0	0	0	0	0
建物等による事故	0	0	0	0	0	0	0	0	0	0	0	0
ガス及び酸欠事故	0	0	0	0	0	0	0	0	0	0	0	0
破裂事故	0	0	0	0	0	0	0	0	0	0	0	0
その他の事故	13	2	8	0	0	0	0	1	0	1	1	0

月別救助出場状況



月別 区分	1月	2月	3月	4月	5月	6月	合計
上半期	5	7	11	6	11	12	52
前年同期	7	7	7	10	14	4	49
比較	▲ 2	0	4	▲ 4	▲ 3	8	3



可茂消防事務組合消防本部

ホームページアドレス

<http://www.kamo-fire.jp/>

※災害などの問い合わせは0180-99-5500番へ

119番での災害など問い合わせはご遠慮ください。