

平成27年上半期

消防統計



可茂消防事務組合

目 次

◇ 上半期火災統計

・ 平成 2 7 年上半期火災概況	1
・ 市町村別火災発生状況	2
・ 原因別火災発生状況	3
・ 月別火災損害額	3
・ 火災種別の月別火災発生状況	4
・ 用途別（種別）火災件数	4

◇ 上半期救急・救助統計

・ 平成 2 7 年上半期救急概況	5
・ 平成 2 7 年上半期救助概況	5
・ 市町村別救急出場等の状況	6
・ 市町村別救急出場状況	7
・ 署所別救急出場状況	8
・ 月別救急出場状況	9
・ 市町村別救助出場状況	1 0
・ 月別救助出場状況	1 1

平成27年上半期火災概況

[火災件数]

平成27年上半期の火災件数は38件で、前年同期（68件）に比べ30件の減少となりました。

[火災種別]

火災種別は、枯草火災等を含むその他の火災が20件（53%）、建物火災が17件（45%）と大半を占めています。車両火災は1件（3%）となっています。

[出火原因]

出火原因の多い順に見ると、その他、不明を除き、たき火6件（16%）、こんろ5件（13%）、火入れ4件（11%）放火の疑い3件（8%）焼却炉及びマッチ・ライター各2件（5%）、たばこ、ストーブ及び放火各1件（3%）となっています。

[損害額]

損害額は14,431千円で、前年同期（56,505千円）に比べ、42,074千円の減少となりました。

また、火災1件当たりでは約380千円、一日当たりでは約80千円の損害となります。

[死傷者]

火災による死者はなく、前年同期（2名）に比べ2名の減少、負傷者は4名で前年同期（7名）より、3名の減少となりました。

市町村別火災発生状況

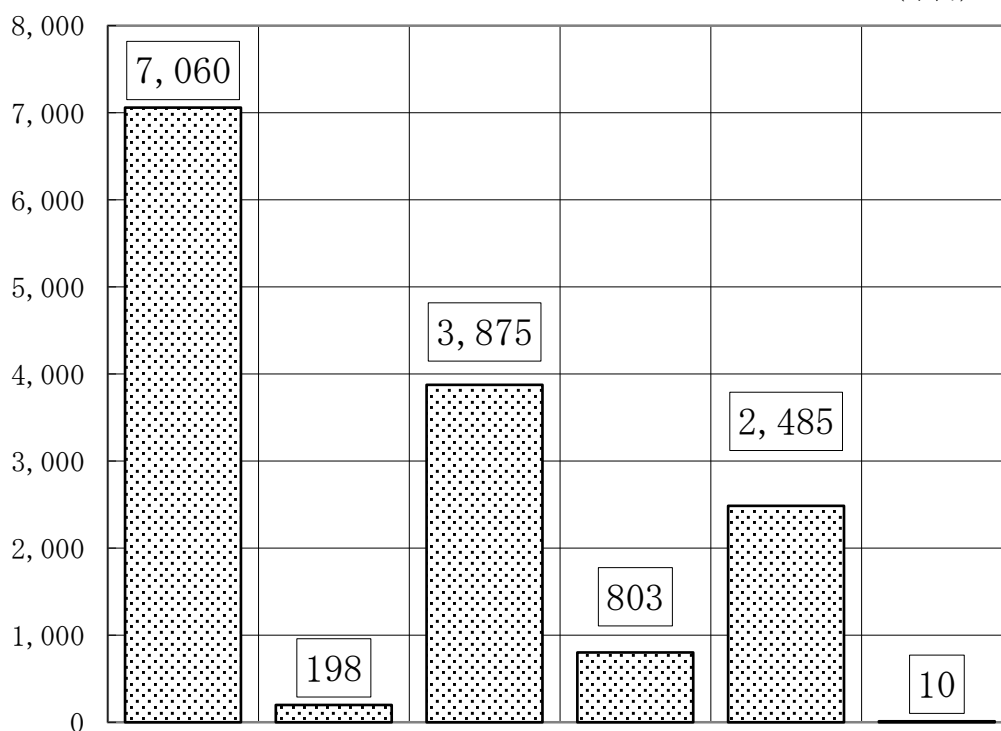
市町村別 区分		合 計	美濃	可	坂	富	川	七	八	白	東	御
			加 茂 市	児 市	祝 町	加 町	辺 町	宗 町	百 津 町	川 町	白 川 村	嵩 町
火 災 件 数	合 計	38	11	10	3	3	1	1	1	4	0	4
	建 物	17	6	6		1		1		2		1
	林 野	0										
	車 両	1		1								
	そ の 他	20	5	3	3	2	1		1	2		3
焼 損 棟 数	全 焼	4	1	1								2
	半 焼	1						1				
	部 分 焼	7	2	2		1				2		
	ぼ や	7	4	3								
罹 災	人 員	31	21	8						2		
	世 帯	13	8	4						1		
焼 損 面 積	建物床面積㎡	541	427	98		4		2				10
	建物表面積㎡	90	3	46						41		
	林野(a)	0										
死 傷 者	死 者	0										
	負 傷 者	4	2	1						1		
損 害 額 (千円)	合 計	14,431	4,116	7,689	139	1,912	0	0	0	573	0	2
	建 物	13,487	4,025	6,985	0	1,912	0	0	0	563	0	2
	林 野	0										
	車 両	704		704								
	そ の 他	240	91		139					10		
月 別 火 災 件 数	1 月	7	2	3			1					1
	2 月	2	1					1				
	3 月	11	1	2	2	1			1	2		2
	4 月	6	2	2		1				1		
	5 月	8	3	1	1	1				1		1
	6 月	4	2	2								

原因別火災発生状況

原因	たばこ	こんろ	焼却炉	ストーブ	煙突・煙道	電灯・電話等の配線	火遊び	マッチ・ライター	たき火	火入れ	放火	放火の疑い	その他	不明	合計
合計	1	5	2	1	0	0	0	2	6	4	1	3	6	7	38
1月		1						1	1				1	3	7
2月		1										1			2
3月			2					2	4	1			1	1	11
4月	1	1		1								2		1	6
5月		2						3					2	1	8
6月								1					2	1	4

月別火災損害額

(千円)

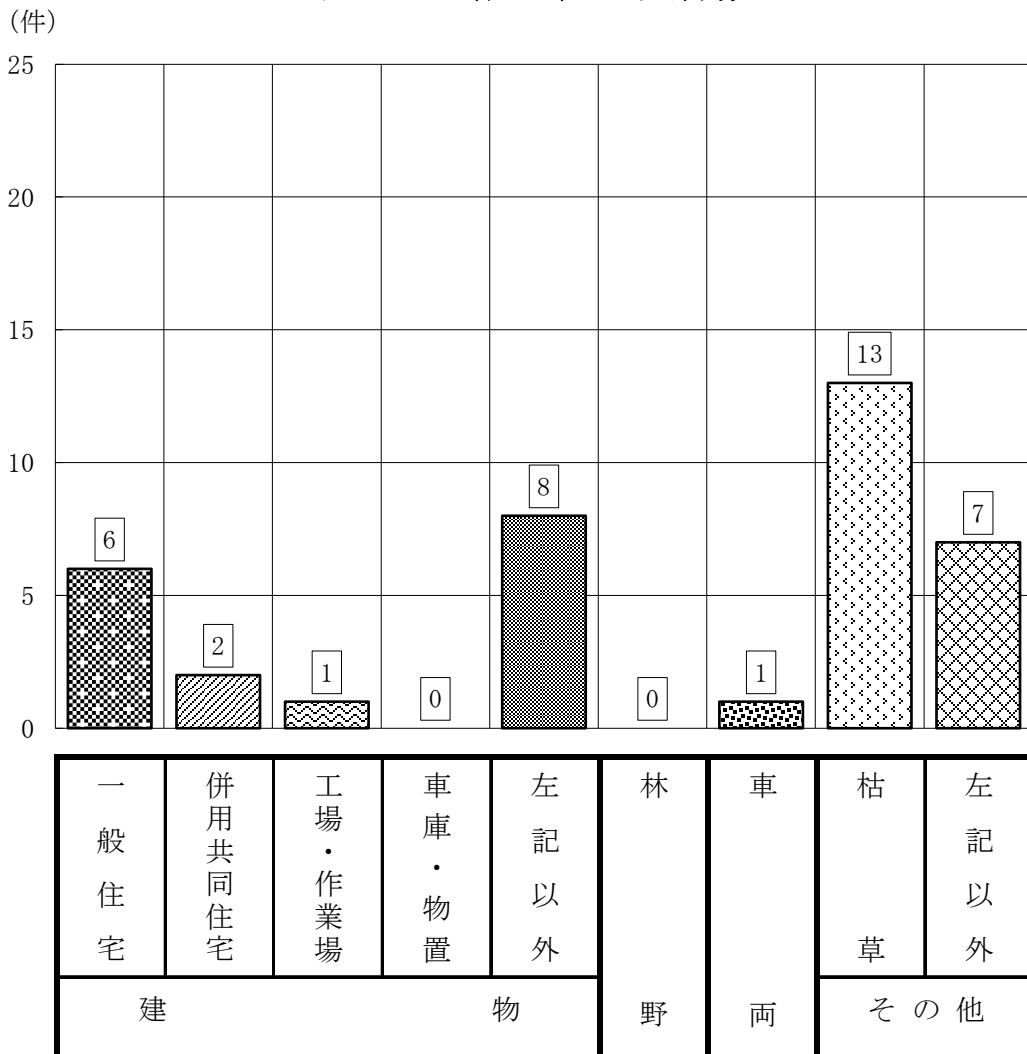


月別	1月	2月	3月	4月	5月	6月	合計
損害額(千円)	7,060	198	3,875	803	2,485	10	14,431

火災種別の月別火災発生状況

種別 月別	合計	建物	林野	車両	その他
1 月	7	5			2
2 月	2	2			
3 月	11	1			10
4 月	6	2		1	3
5 月	8	5			3
6 月	4	2			2
上半期	38	17	0	1	20
前年同期	68	28	7	8	25

用途別（種別）火災件数



平成 27 年上半期救急概況

[出場件数]

平成 27 年上半期の救急出場件数は 3,987 件で、前年（3,796 件）に比べ 191 件増加となりました。

救急車の出場については、1 日当たり約 22 回出場し、管内住民約 57 人に 1 人の割合で利用したことになります。

[救急種別]

事故種別では、急病が 2,422 件で全体の 61% を占めています。一般負傷 530 件（13%）交通事故 491 件（12%）となっています。

他の種別については、労働災害 45 件、自損行為 41 件、運動競技 26 件、火災 17 件、水難 8 件、加害 6 件、その他 401 件となっています。

平成 27 年上半期救助概況

[出場件数]

平成 27 年上半期の救助出場件数は 50 件で、前年（54 件）に比べ 4 件の減少となりました。

[救助種別]

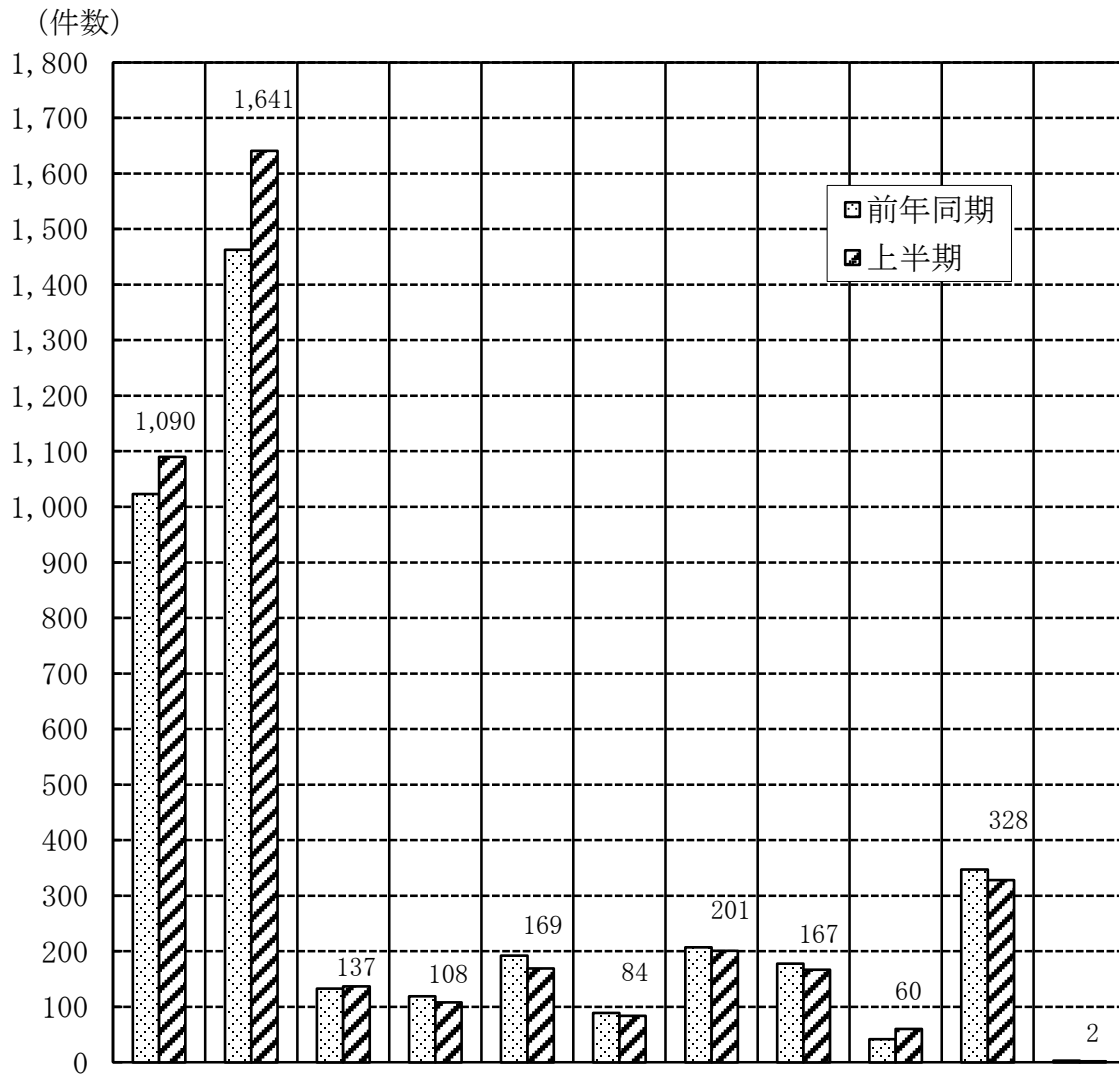
救助種別では、交通事故が 27 件で全体の 54% を占めています。そのほかの種別については、水難事故 6 件、機械による事故 1 件、その他の事故 16 件となっています。

市町村別救急出場等の状況

平成27年上半期

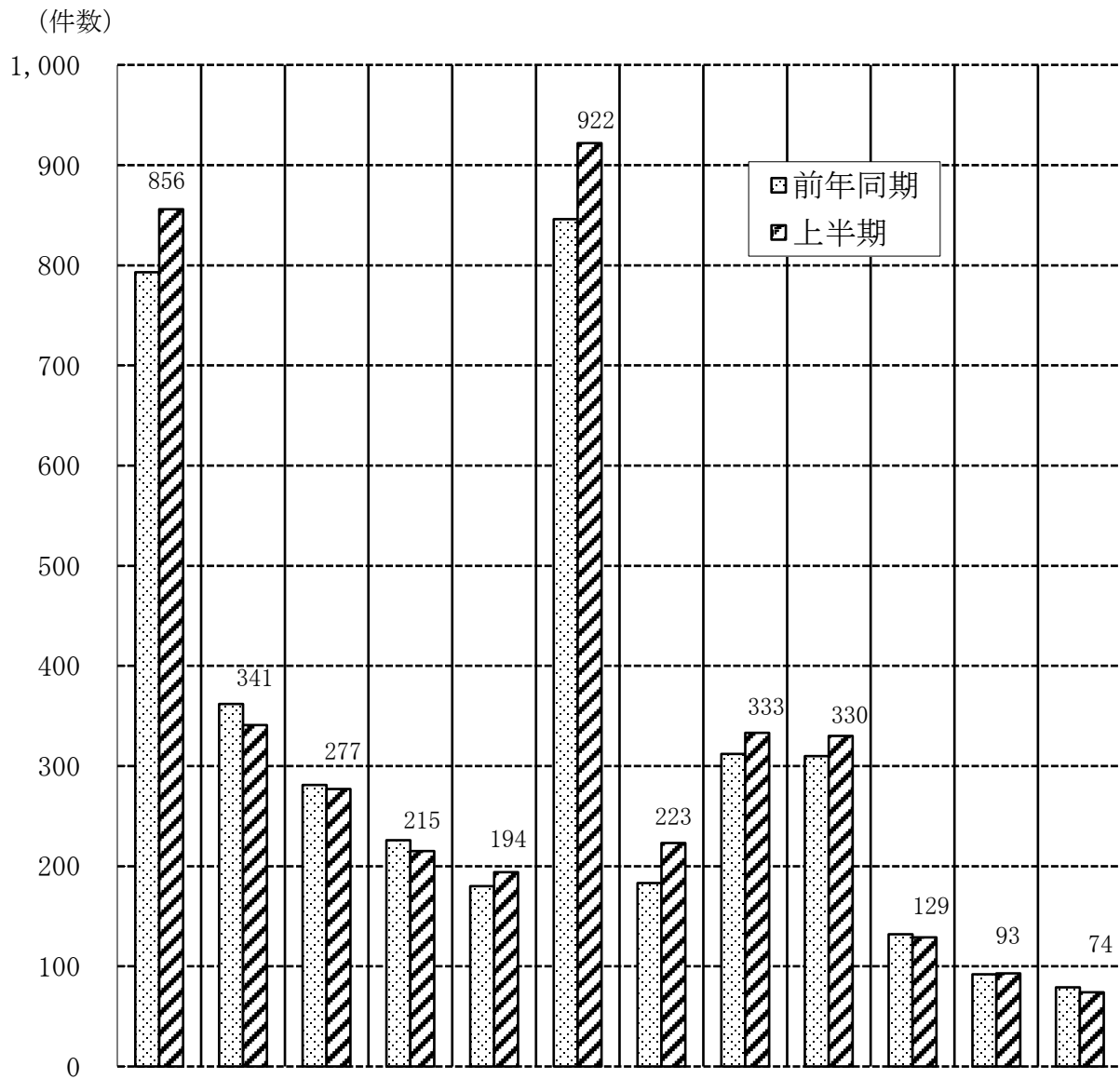
市町村名		合	美	可	坂	富	川	七	八	白	東	御	管
区分		計	濃	児	祝	加	辺	宗	百	川	白	嵩	外
		茂	市	市	町	町	町	町	津	町	川	町	
		市								村			
出 場 件 数		3,987	1,090	1,641	137	108	169	84	201	167	60	328	2
	前年同期	3,796	1,023	1,463	133	119	192	89	207	178	42	347	3
傷病者搬送件数		3,778	1,034	1,551	134	103	164	80	190	153	59	310	0
不搬送件数		209	56	90	3	5	5	4	11	14	1	18	2
搬 送 人 員		3,864	1,052	1,594	136	104	166	81	193	156	62	320	0
事 故 種 別 出 場 件 数	火 災	17	4	6		1	1			4		1	
	自然災害	0											
	水 難	8		6						2			
	交通事故	491	140	222	21	17	12	8	17	13	5	34	2
	労働災害	45	11	18	1		1	1	5	3	2	3	
	運動競技	26	11	7	1		1	1	4			1	
	一般負傷	530	136	234	16	12	29	10	28	16	6	43	
	加 害	6	3	3									
	自損行為	41	13	18		3			3	2		2	
	急 病	2,422	584	991	95	75	110	60	136	112	41	218	
	そ の 他	401	188	136	3		15	4	8	15	6	26	

市町村別救急出場状況



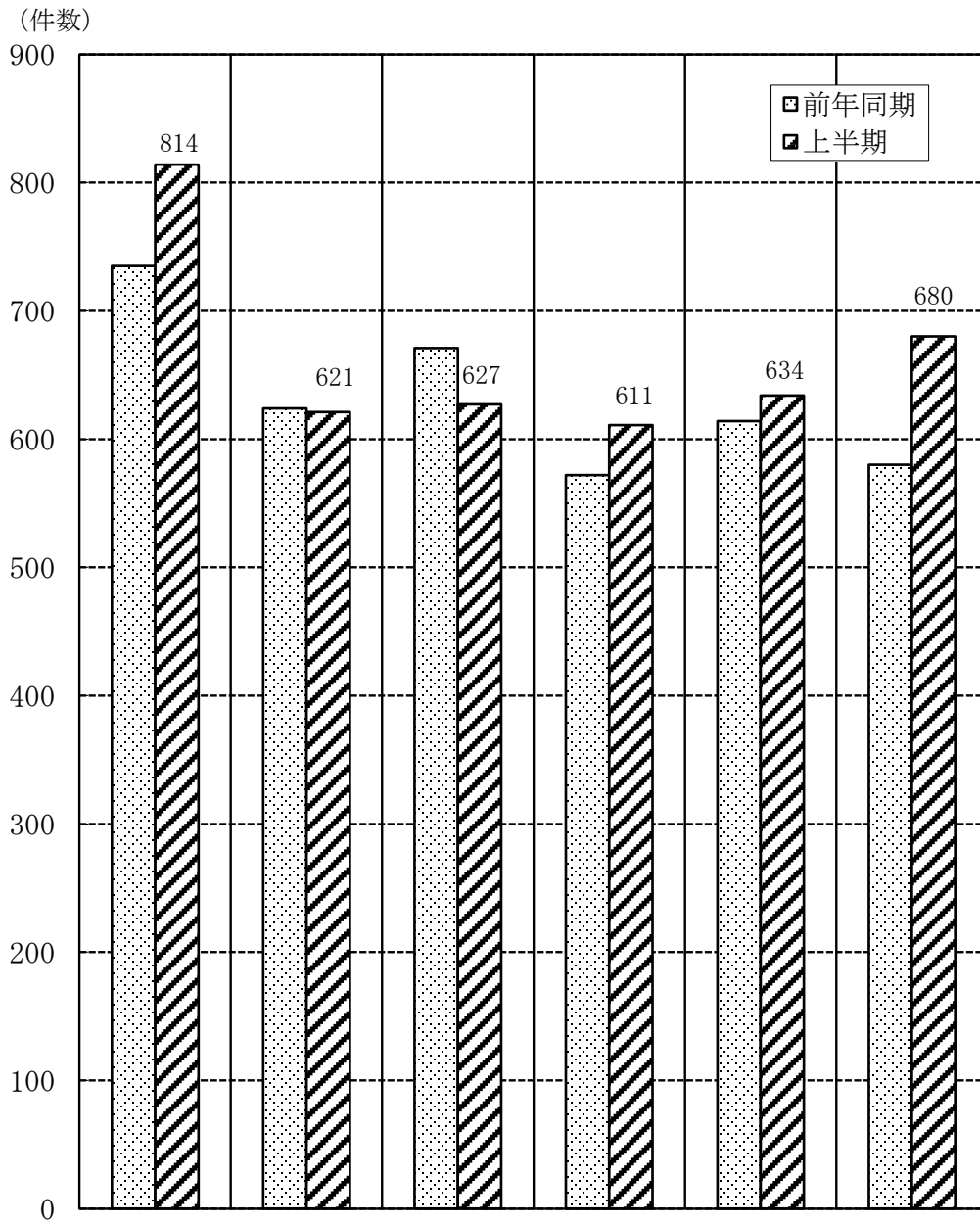
市町村名	美濃加茂市	可児市	坂祝町	富加町	川辺町	七宗町	八百津町	白川町	東白川村	御嵩町	管外	合計
区分												
上半期	1,090	1,641	137	108	169	84	201	167	60	328	2	3,987
前年同期	1,023	1,463	133	119	192	89	207	178	42	347	3	3,796
比較	67	178	4	▲ 11	▲ 23	▲ 5	▲ 6	▲ 11	18	▲ 19	▲ 1	191

署所別救急出場状況



署所別	中消防署	森山分遣所	富加出張所	川辺出張所	八百津出張所	南消防署	東可児分遣所	西可児分署	御嵩分署	東消防署	東白川分遣所	七宗出張所	合計
区分	署	所	所	所	所	署	所	分署	分署	署	分遣所	出張所	計
上半期	856	341	277	215	194	922	223	333	330	129	93	74	3,987
前年同期	793	362	281	226	180	846	183	312	310	132	92	79	3,796
比較	63	▲ 21	▲ 4	▲ 11	14	76	40	21	20	▲ 3	1	▲ 5	191

月別救急出場状況



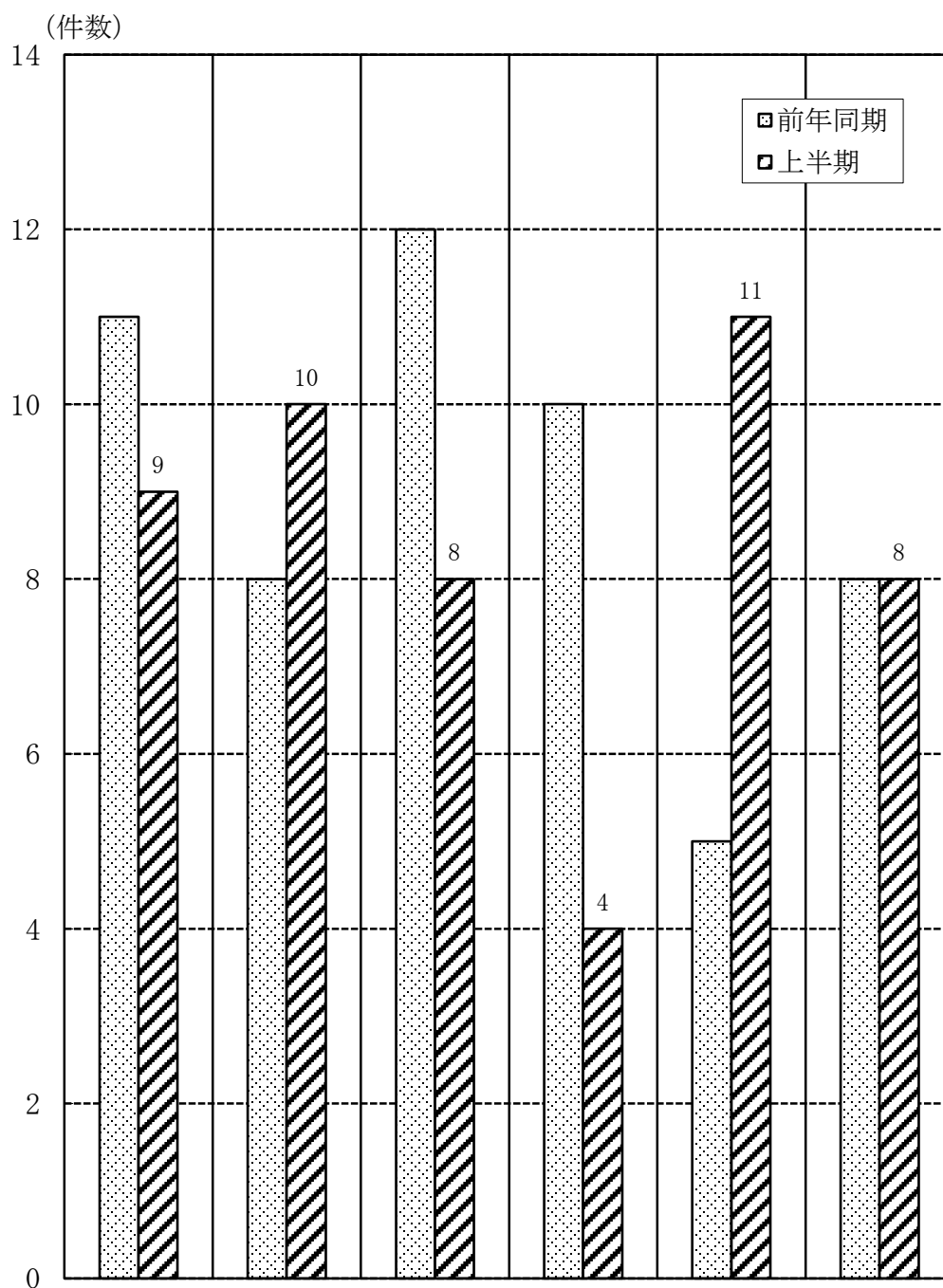
月別 区分	1月	2月	3月	4月	5月	6月	合計
上半期	814	621	627	611	634	680	3,987
前年同期	735	624	671	572	614	580	3,796
比較	79	▲ 3	▲ 44	39	20	100	191

市町村別救助出場状況

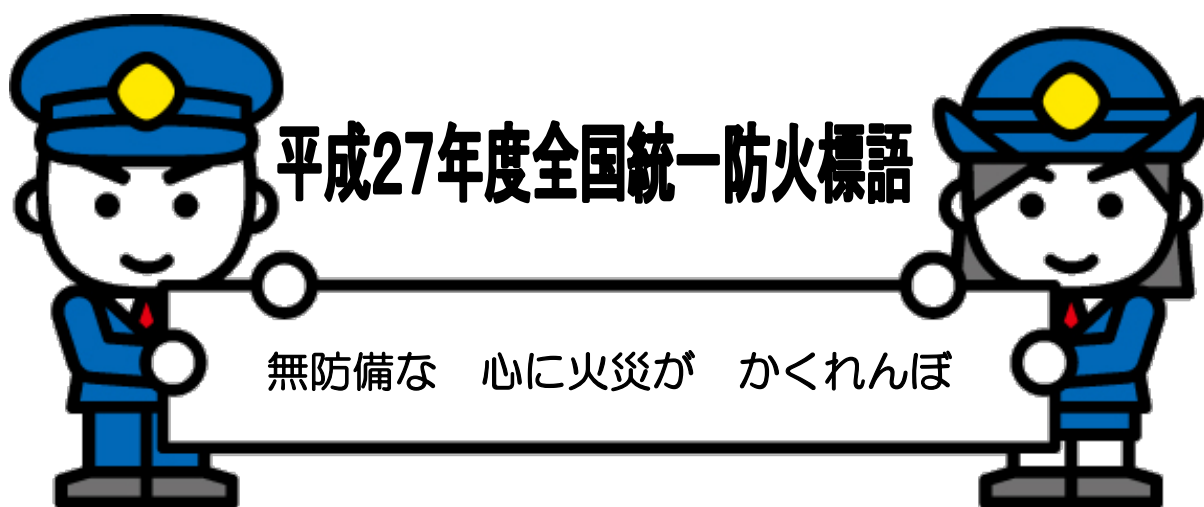
平成27年上半期

市町村名 区分	合 計	美 濃 加 茂 市	可 児 市	坂 祝 町	富 加 町	川 辺 町	七 宗 町	八 百 津 町	白 川 町	東 白 川 村	御 嵩 町	管 外
1 月	9	2	3				1	2			1	
2 月	10	4	5	1								
3 月	8	2	4		1			1				
4 月	4	1	2						1			
5 月	11	1	7				2				1	
6 月	8		6						2			
合 計	50	10	27	1	1	0	3	3	3	0	2	0
前年同期	54	14	17	2	4	1	2	7	2	0	3	2
交通事故	27	7	15	1	1			1	1		1	
水難事故	6		4						2			
火 災												
機械による事故	1										1	
風水害等 自然災害事故												
建物等 による事故												
ガス及び 酸欠事故												
破裂事故												
その他の事故	16	3	8				3	2				

月別救助出場状況



月 別	1月	2月	3月	4月	5月	6月	合計
区 分							
上 半 期	9	10	8	4	11	8	50
前 年 同 期	11	8	12	10	5	8	54
比 較	▲ 2	2	▲ 4	▲ 6	6	0	▲ 4



可茂消防事務組合消防本部

ホームページアドレス

<http://www.kamo-fire.jp/>

※災害などの問い合わせは0180-99-5500番へ

119番での災害など問い合わせはご遠慮ください。