

平成28年上半期

# 消防統計



可茂消防事務組合

# 目 次

## ◇ 上半期火災統計

・ 平成 2 8 年上半期火災概況 .....	1
・ 市町村別火災発生状況 .....	2
・ 原因別火災発生状況 .....	3
・ 月別火災損害額 .....	3
・ 火災種別の月別火災発生状況 .....	4
・ 用途別（種別）火災件数 .....	4

## ◇ 上半期救急・救助統計

・ 平成 2 8 年上半期救急概況 .....	5
・ 平成 2 8 年上半期救助概況 .....	5
・ 市町村別救急出場等の状況 .....	6
・ 市町村別救急出場状況 .....	7
・ 署所別救急出場状況 .....	8
・ 月別救急出場状況 .....	9
・ 市町村別救助出場状況 .....	1 0
・ 月別救助出場状況 .....	1 1

# 平成28年上半期火災概況

## [火災件数]

平成28年上半期の火災件数は48件で、前年同期（38件）に比べ10件の増加となりました。

## [火災種別]

火災種別は、枯草火災等を含むその他の火災が26件（54%）、建物火災が16件（33%）と大半を占めています。林野火災及び車両火災は各3件（各6%）となっています。

## [出火原因]

出火原因の多い順に見ると、その他、不明を除き、たき火5件（10%）、火遊び4件（8%）、放火の疑い3件（6%）、焼却炉、火入れ及び放火各2件（各4%）、たばこ及びこんろ各1件（各2%）となっています。

## [損害額]

損害額は68,722千円で、前年同期（14,431千円）に比べ、54,291千円の増加となりました。

また、火災1件当たりでは約1,432千円、一日当たりでは約378千円の損害となります。

## [死傷者]

火災による死者は1名で、前年同期（0名）と比べ、1名の増加、負傷者は5名で前年同期（4名）より、1名の増加となりました。

## 市町村別火災発生状況

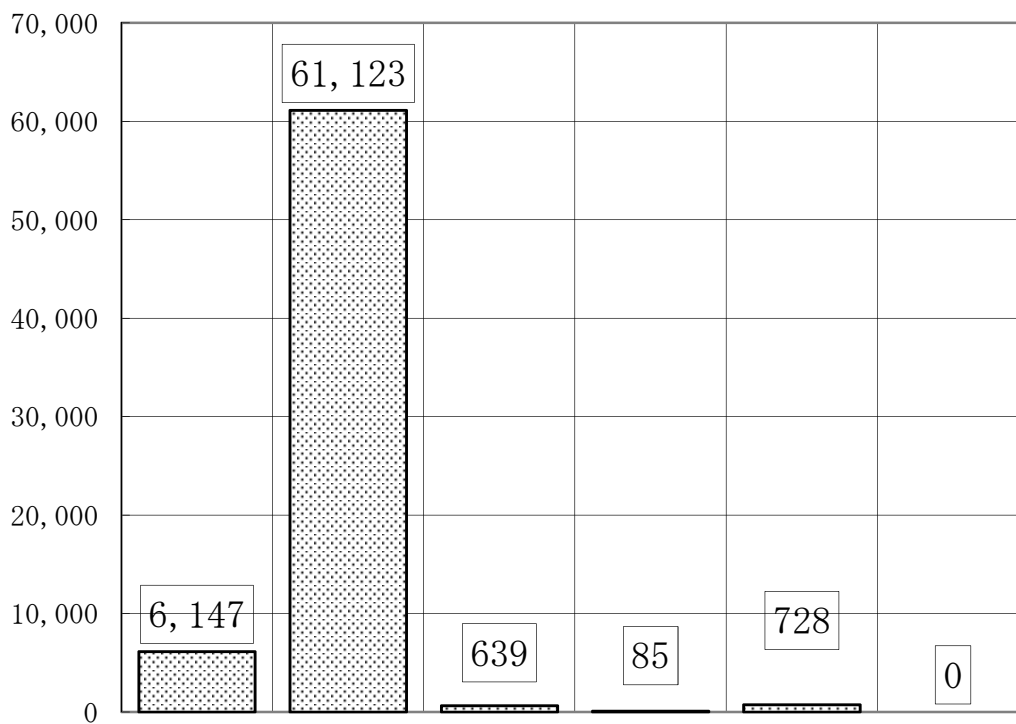
市町村別 区分		合 計	美濃	可	坂	富	川	七	八	白	東	御
			加茂市	児市	祝町	加町	辺町	宗町	百津町	川町	白川村	嵩町
火災 件数	合計	48	13	12	3	1	3	0	5	4	2	5
	建物	16	4	6	1					1		4
	林野	3	1						1	1		
	車両	3		1					1		1	
	その他	26	8	5	2	1	3		3	2	1	1
焼損 棟数	全焼	14	4	1						1		8
	半焼	0										
	部分焼	6	1		1					1		3
	ぼや	12	1	6		1						4
罹災	人員	32		13						1	1	17
	世帯	12		3						1	1	7
焼損 面積	建物床面積㎡	753	66	15	60					16		596
	建物表面積㎡	52	14	1							1	36
	林野(a)	10							1	9		
死傷者	死者	1		1								
	負傷者	5	1	2								2
損害額 (千円)	合計	68,722	4,851	4,590	1,623	19	0	0	600	109	723	56,207
	建物	62,262	4,227	111	1,623					109	3	56,189
	林野	0										
	車両	1,380		80					600		700	
	その他	5,080	624	4399		19					20	18
月別 火災 件数	1月	8		2	1				1	2		2
	2月	11	5	2			1		1		1	1
	3月	18	6	4	1		1		3	2		1
	4月	4	1	3								
	5月	3		1		1					1	
	6月	4	1		1		1					1

## 原因別火災発生状況

原因	たばこ	こころ	焼却炉	ストーブ	煙突・煙道	電灯・電話等の配線	火遊び	マッチ・ライター	たき火	火入れ	放火	放火の疑い	その他	不明	合計
合計	1	1	2	0	0	0	4	0	5	2	2	3	18	10	48
1月									2				5	1	8
2月		1					2		1	1		1	3	2	11
3月			2				1		1	1	1	2	6	4	18
4月	1												3		4
5月							1			1				1	3
6月								1					1	2	4

## 月別火災損害額

(千円)



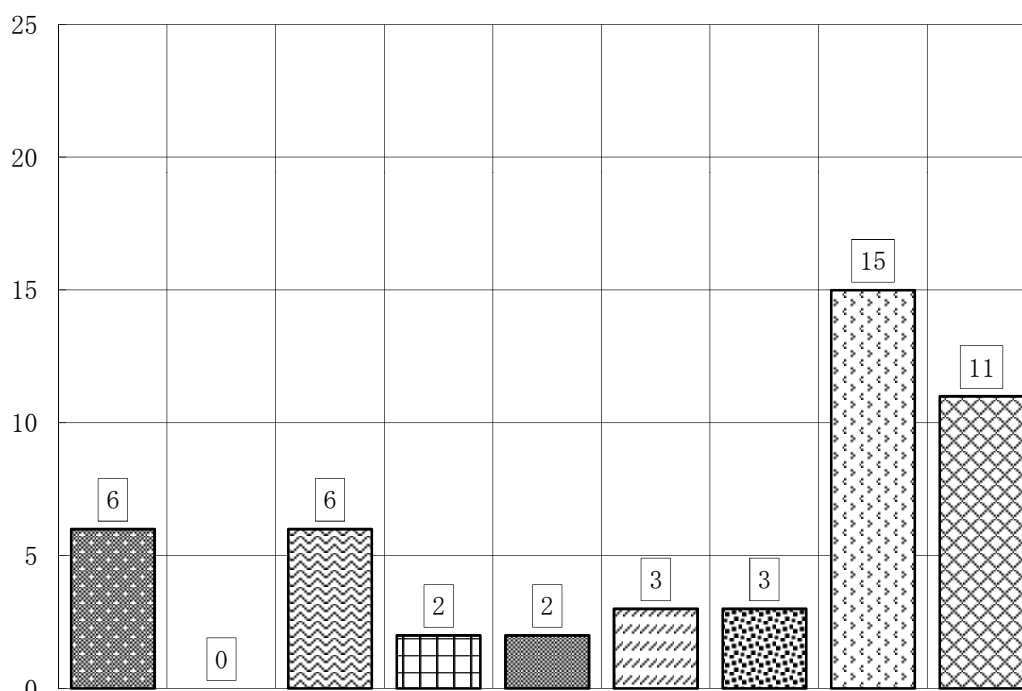
月別	1月	2月	3月	4月	5月	6月	合計
損害額(千円)	6,147	61,123	639	85	728	0	68,722

## 火災種別の月別火災発生状況

種別 月別	合計	建物	林野	車両	その他
1 月	8	4			4
2 月	11	5		1	5
3 月	18	4	3		11
4 月	4	1		1	2
5 月	3	1		1	1
6 月	4	1			3
上半期	48	16	3	3	26
前年同期	38	17	0	1	20

## 用途別（種別）火災件数

(件)



一般住宅	併用共同住宅	工場・作業場	車庫・物置	左記以外	林	車	枯草	左記以外
建物				野	両	その他		

## 平成 28 年上半期救急概況

### [出場件数]

平成 28 年上半期の救急出場件数は 4,040 件で、前年(3,987 件)に比べ 53 件増加となりました。

救急車の出場については、1 日当たり約 2.2 回出場し、管内住民約 56 人に 1 人の割合で利用したことになります。

### [救急種別]

事故種別では、急病が 2,613 件で全体の 65% を占めています。一般負傷 517 件(13%) 交通事故 368 件(9%) となっています。

他の種別については、労働災害 51 件、自損行為 34 件、運動競技 28 件、火災 20 件、加害 10 件、その他 399 件となっています。

## 平成 28 年上半期救助概況

### [出場件数]

平成 28 年上半期の救助出場件数は 39 件で、前年(50 件)に比べ 11 件の減少となりました。

### [救助種別]

救助種別では、その他の事故が 20 件で全体の 51% を占めています。

他の種別については、交通事故 19 件となっています。

# 市町村別救急出場等の状況

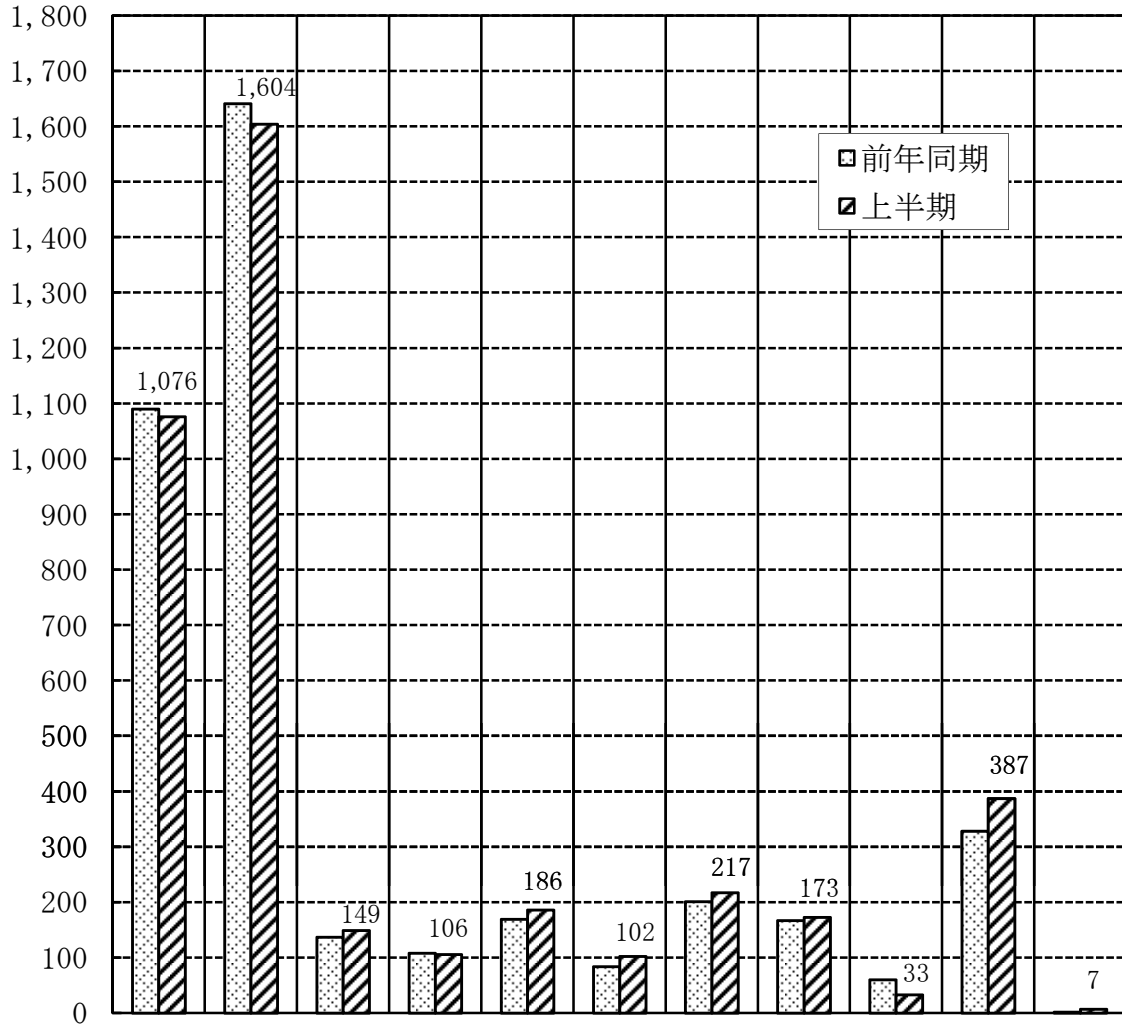
平成28年上半期

区分	市町村名	合	美	可	坂	富	川	七	八	白	東	御	管
	計	濃	児	祝	加	辺	宗	百	川	白	嵩	外	
		茂	市	町	町	町	町	津	町	川	村	町	
		市	市	町	町	町	町	町	町	村	町	町	外
出場件数	4,040	1,076	1,604	149	106	186	102	217	173	33	387	7	
前年同期	3,987	1,090	1,641	137	108	169	84	201	167	60	328	2	
傷病者搬送件数	3,870	1,044	1,522	141	101	182	98	201	166	32	377	6	
不搬送件数	170	32	82	8	5	4	4	16	7	1	10	1	
搬送人員	3,918	1,059	1,542	145	101	182	100	201	167	32	383	6	
事故種別 出 場 件 数	火災	20	5	9	1	1				1		3	
	自然災害	0											
	水難	0											
	交通事故	368	107	158	13	8	19	8	21	8	1	21	4
	労働災害	51	7	21	1	1	4	1	6	1		9	
	運動競技	28	9	11		1	2	1	2	1		1	
	一般負傷	517	116	221	20	18	25	15	24	25	5	46	2
	加害	10	3	7									
	自損行為	34	12	12	3			4		1		2	
	急病	2,613	640	1,026	105	77	131	71	152	111	23	276	1
	その他	399	177	139	6		5	2	12	25	4	29	



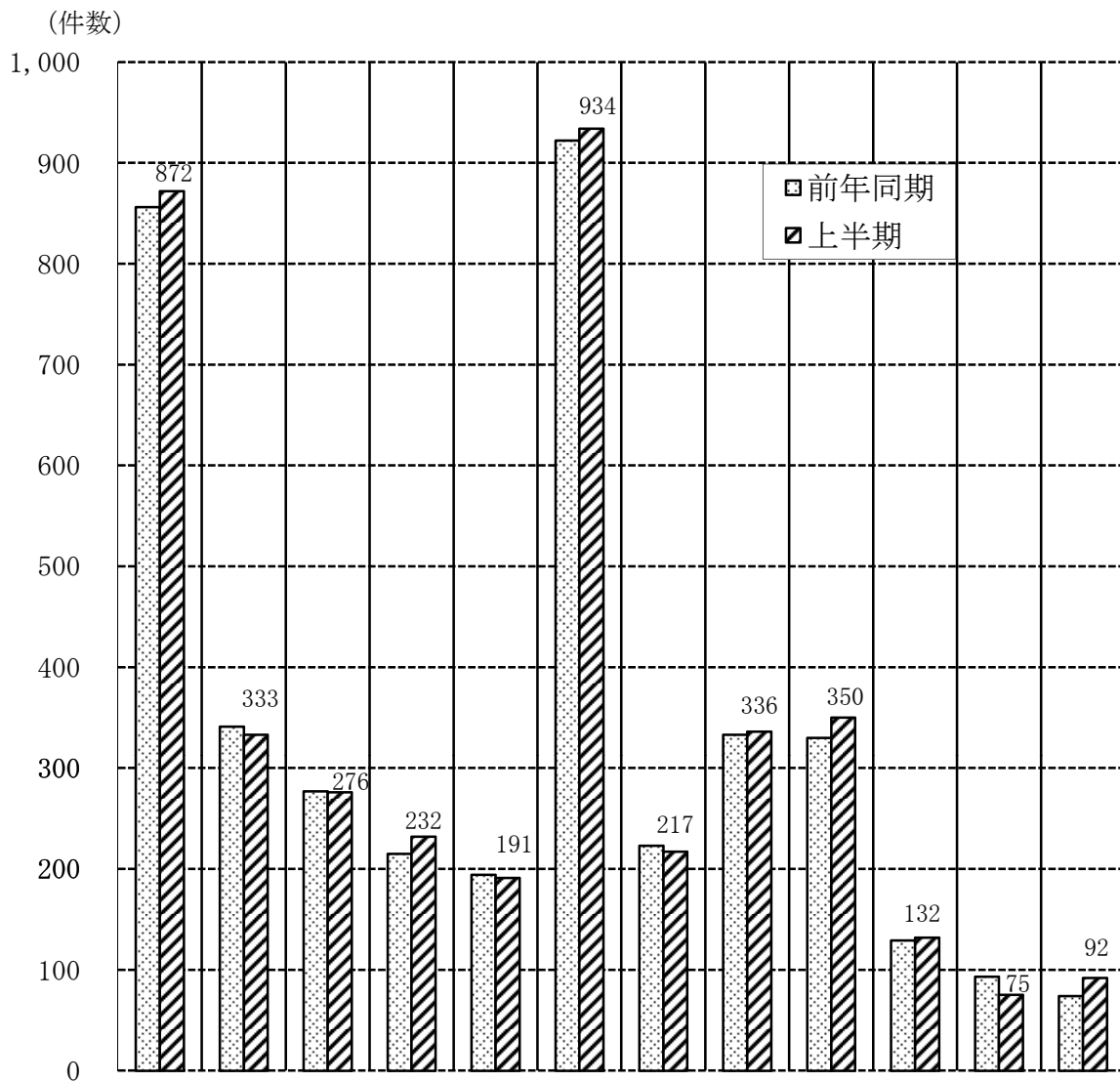
# 市町村別救急出場状況

(件数)



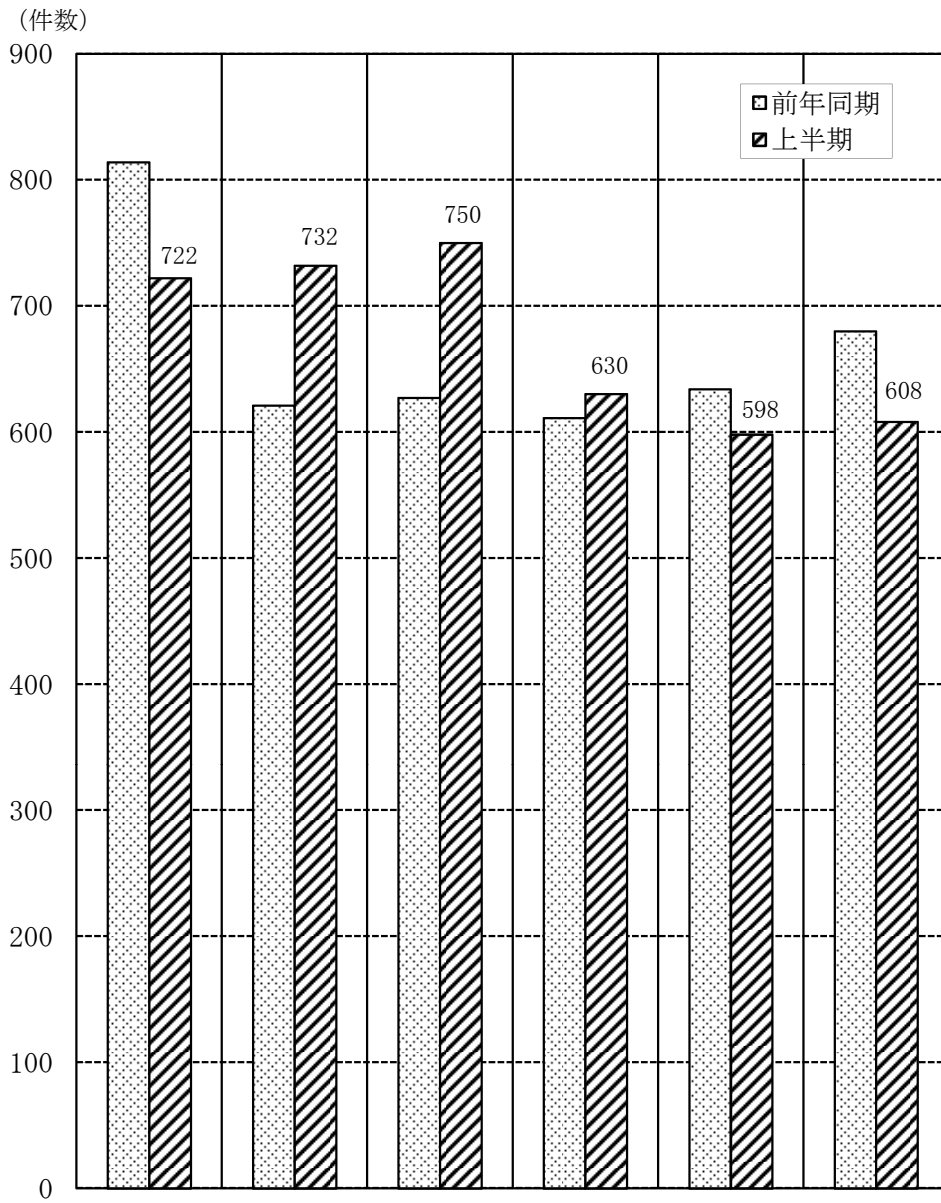
市町村名	美濃加茂市	可児市	坂祝町	富加町	川辺町	七宗町	八百津町	白川町	東白川村	御嵩町	管外	合計
区分												
上半期	1,076	1,604	149	106	186	102	217	173	33	387	7	4,040
前年同期	1,090	1,641	137	108	169	84	201	167	60	328	2	3,987
比較	▲ 14	▲ 37	12	▲ 2	17	18	16	6	▲ 27	59	5	53

# 署所別救急出場状況



署所別	中消防署	森山分遣所	富加出張所	川辺出張所	八百津出張所	南消防署	東可児分遣所	西可児分署	御嵩分署	東消防署	東白川分遣所	七宗出張所	合計
区分													
上半期	872	333	276	232	191	934	217	336	350	132	75	92	4,040
前年同期	856	341	277	215	194	922	223	333	330	129	93	74	3,987
比較	16	▲ 8	▲ 1	17	▲ 3	12	▲ 6	3	20	3	▲ 18	18	53

## 月別救急出場状況



月別 区分	1月	2月	3月	4月	5月	6月	合計
上半期	722	732	750	630	598	608	4,040
前年同期	814	621	627	611	634	680	3,987
比較	▲ 92	111	123	19	▲ 36	▲ 72	53

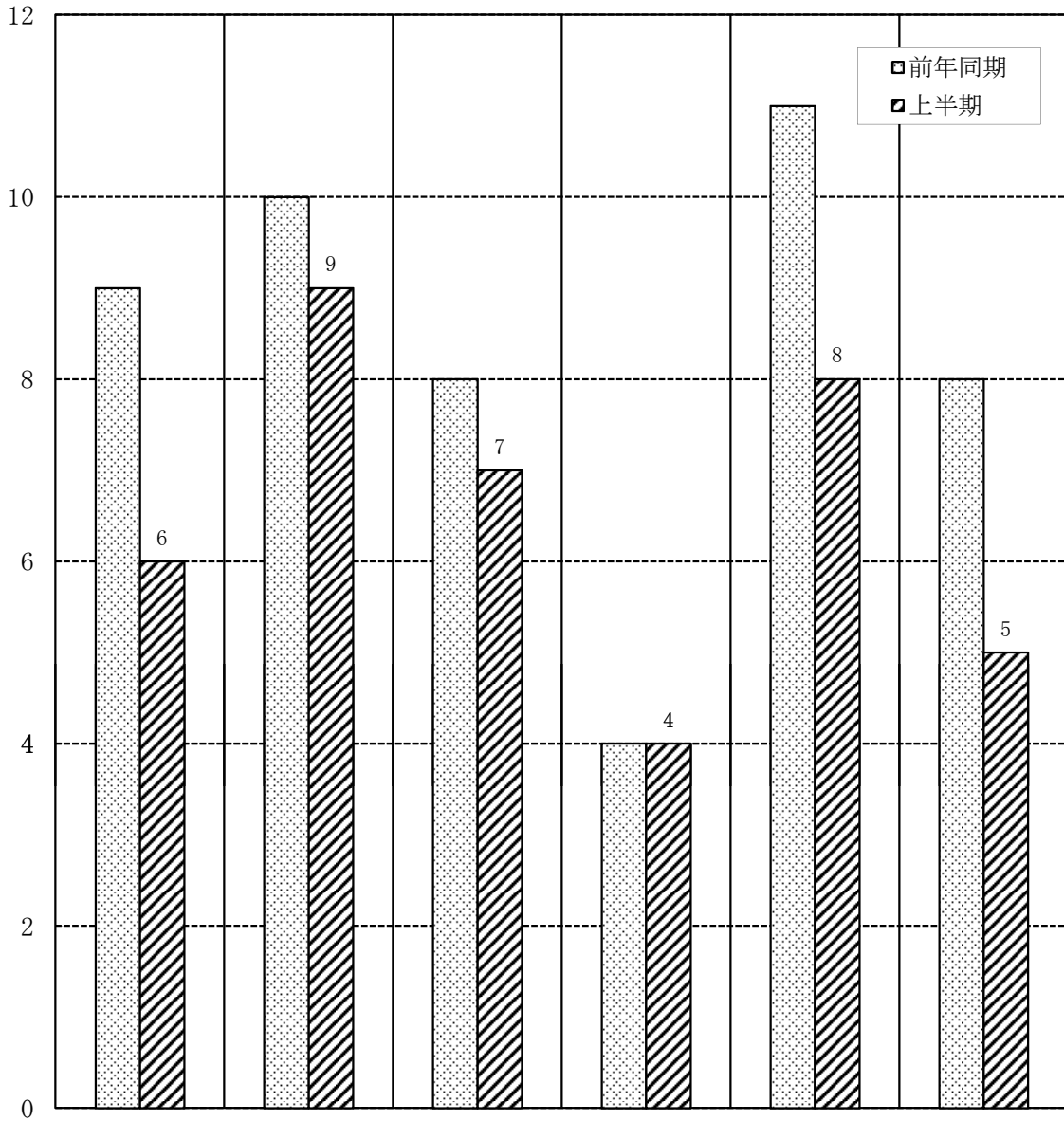
## 市町村別救助出場状況

平成28年上半期

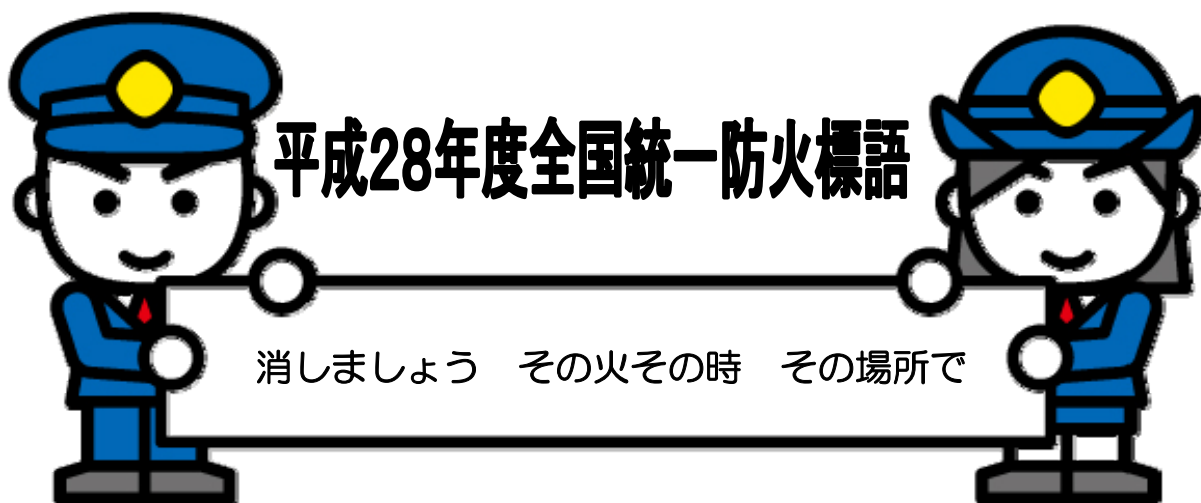
市町村名 区分	合 計	美 濃 加 茂 市	可 児 市	坂 祝 町	富 加 町	川 辺 町	七 宗 町	八 百 津 町	白 川 町	東 白 川 村	御 嵩 町	管 外
1 月	6	1	2	1			1	1				
2 月	9	2	2		1	2		1			1	
3 月	7	2	3				1					1
4 月	4		2					1			1	
5 月	8	2	2		1			1	1		1	
6 月	5	2		1							2	
合 計	39	9	11	2	2	2	2	4	1	0	5	1
前年同期	50	10	27	1	1	0	3	3	3	0	2	0
交通事故	19	4	4		2	1	2	4			1	1
水難事故	0											
火 災	0											
機械による事故	0											
風水害等 自然災害事故	0											
建物等 による事故	0											
ガス及び 酸欠事故	0											
破裂事故	0											
その他の事故	20	5	7	2		1			1		4	

## 月別救助出場状況

(件数)



区 分	月 別						
	1月	2月	3月	4月	5月	6月	合計
上 半 期	6	9	7	4	8	5	39
前 年 同 期	9	10	8	4	11	8	50
比 較	▲ 3	▲ 1	▲ 1	0	▲ 3	▲ 3	▲ 11



可茂消防事務組合消防本部

ホームページアドレス

<http://www.kamo-fire.jp/>

※災害などの問い合わせは0180-99-5500番へ

119番での災害など問い合わせはご遠慮ください。