

平成29年上半期

消防統計



可茂消防事務組合

目 次

◇ 上半期火災統計

・ 平成 2 9 年上半期火災概況	1
・ 市町村別火災発生状況	2
・ 原因別火災発生状況	3
・ 月別火災損害額	3
・ 火災種別の月別火災発生状況	4
・ 用途別（種別）火災件数	4

◇ 上半期救急・救助統計

・ 平成 2 9 年上半期救急概況	5
・ 平成 2 9 年上半期救助概況	5
・ 市町村別救急出場等の状況	6
・ 市町村別救急出場状況	7
・ 署所別救急出場状況	8
・ 月別救急出場状況	9
・ 市町村別救助出場状況	1 0
・ 月別救助出場状況	1 1

平成29年上半期火災概況

[火災件数]

平成29年上半期の火災件数は35件で、前年同期（48件）に比べ13件の減少となりました。

[火災種別]

火災種別は、建物火災が16件（46%）、枯草火災等を含むその他の火災が13件（37%）と大半を占めています。林野火災は4件（11%）、車両火災は2件（6%）となっています。

[出火原因]

出火原因の多い順に見ると、その他、不明を除き、たき火8件（23%）、火入れ2件（6%）、こんろ、マッチ・ライター、放火の疑い各1件（各3%）となっています。

[損害額]

損害額は38,205千円で、前年同期（68,722千円）に比べ、30,517千円の減少となりました。

また、火災1件当たりでは約1,092千円、一日当たりでは約211千円の損害となります。

[死傷者]

火災による死者はなく、前年同期（1名）と比べ、1名の減少、負傷者は8名で前年同期（5名）より、3名の増加となりました。

市町村別火災発生状況

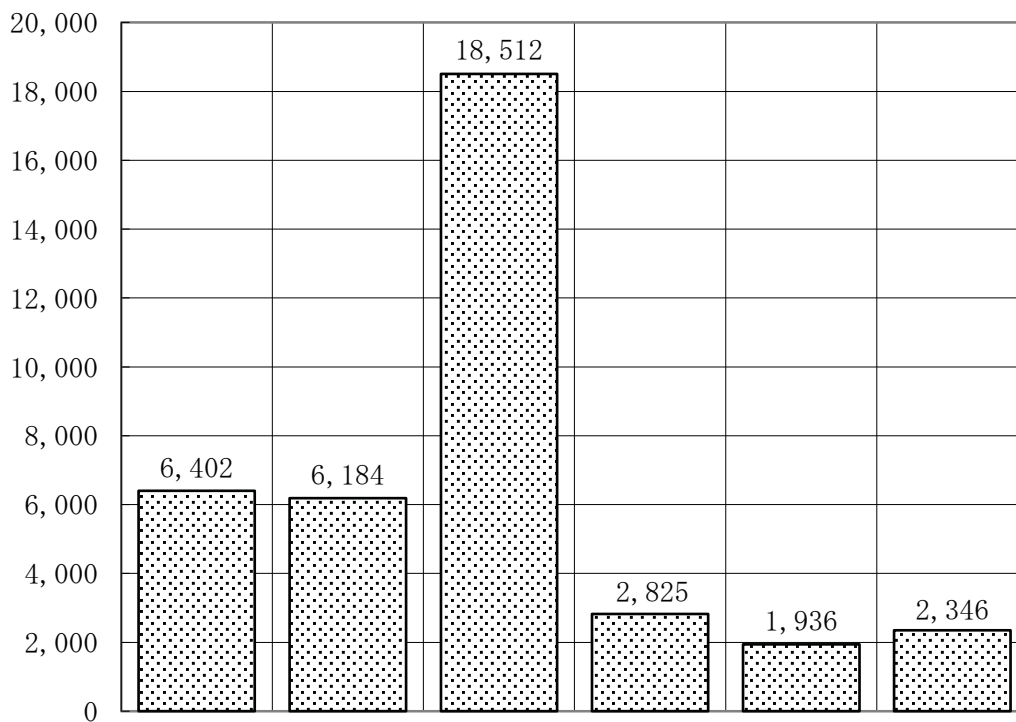
市町村別 区分		合 計	美濃	可	坂	富	川	七	八	白	東	御
			加 茂 市	児 市	祝 町	加 町	辺 町	宗 町	百 津 町	川 町	白 川 村	嵩 町
火 災 件 数	合 計	35	9	8	2	1	2	0	4	3	1	5
	建 物	16	2	6	2					2	1	3
	林 野	4	3							1		
	車 両	2	1						1			
	そ の 他	13	3	2		1	2		3			2
焼 損 棟 数	全 焼	16	5	4	1					4		2
	半 焼	3	1	1	1							
	部 分 焼	14		10						2	1	1
	ぼ や	9	1	4	1					1		2
罹 災	人 員	51	6	35						4		6
	世 帯	18	2	12						1		3
焼 損 面 積	建物床面積㎡	957	174	288	67					185	47	196
	建物表面積㎡	157		101						9	47	
	林野(a)	6	5							1		
死 傷 者	死 者	0										
	負 傷 者	8	1	2		1	1		1	1		1
損 害 額 (千円)	合 計	38,205	4,839	10,041	2,208	0	0	0	335	1,721	1,135	17,926
	建 物	35,926	3,659	9,335	2,208					1,721	1,135	17,868
	林 野	0										
	車 両	1,930	1,180	415					335			
	そ の 他	349		291								58
月 別 火 災 件 数	1 月	4	2	2								
	2 月	7	3	1					1		1	1
	3 月	10	1	2	1	1	1		2	1		1
	4 月	2		1					1			
	5 月	2								1		1
	6 月	10	3	2	1		1			1		2

原因別火災発生状況

原因	たばこ	こころ	焼却炉	ストーブ	煙突・煙道	電灯・電話等の配線	火遊び	マッチ・ライター	たき火	火入れ	放火	放火の疑い	その他	不明	合計
合計	0	1	0	0	0	0	0	1	8	2	0	1	9	13	35
1月												1	1	2	4
2月		1							2				1	3	7
3月									3	2			3	2	10
4月									1					1	2
5月									1				1		2
6月								1	1				3	5	10

月別火災損害額

(千円)



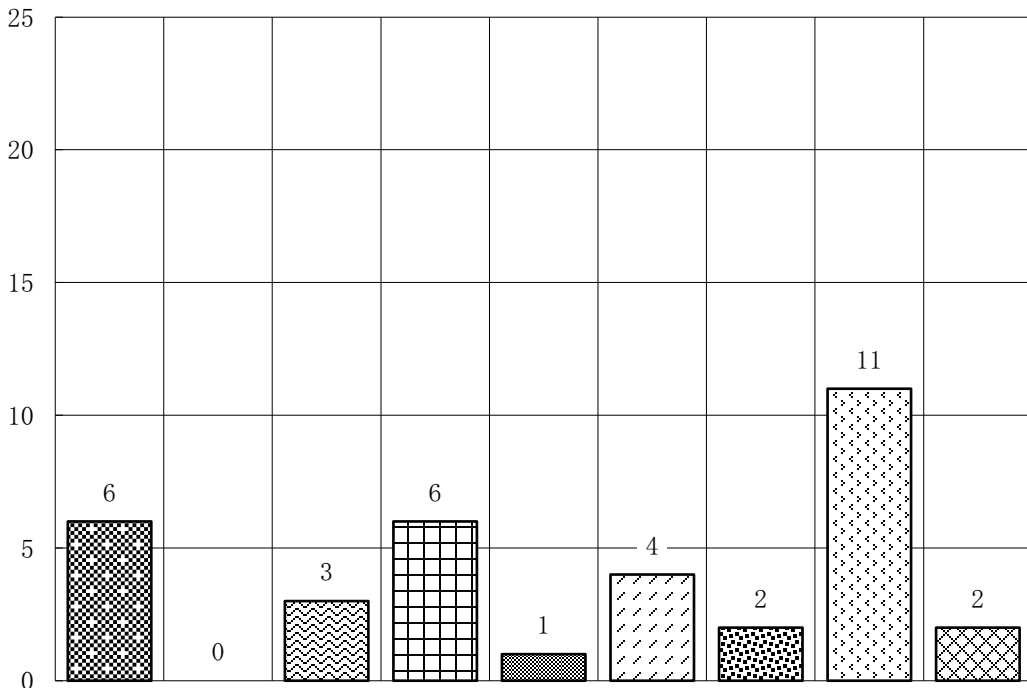
月別	1月	2月	3月	4月	5月	6月	合計
損害額(千円)	6,402	6,184	18,512	2,825	1,936	2,346	38,205

火災種別の月別火災発生状況

種別 月別	合計	建物	林野	車両	その他
1 月	4	2	1		1
2 月	7	5		1	1
3 月	10	3	1	1	5
4 月	2	1			1
5 月	2	2			
6 月	10	3	2		5
上半期	35	16	4	2	13
前年同期	48	16	3	3	26

用途別（種別）火災件数

(件)



一般住宅	併用共同住宅	工場・作業場	車庫・物置	左記以外	林	車	枯草	左記以外
建物				野	両	その他		

平成 29 年上半期救急概況

[出場件数]

平成 29 年上半期の救急出場件数は 4,049 件で、前年（4,040 件）に比べ 9 件の増加となりました。

救急車の出場については、1 日当たり約 22 回出場し、管内住民約 56 人に 1 人の割合で利用したことになります。

[救急種別]

事故種別では、急病が 2,585 件で全体の 64% を占めています。一般負傷 548 件（14%）交通事故 424 件（10%）となっています。

他の種別については、労働災害 56 件、自損行為 28 件、運動競技 24 件、火災 20 件、加害 12 件、その他 352 件となっています。

平成 29 年上半期救助概況

[出場件数]

平成 29 年上半期の救助出場件数は 37 件で、前年（39 件）に比べ 2 件の減少となりました。

[救助種別]

救助種別では、交通事故が 27 件で全体の 73% を占めています。他の種別については、その他の事故 10 件となっています。

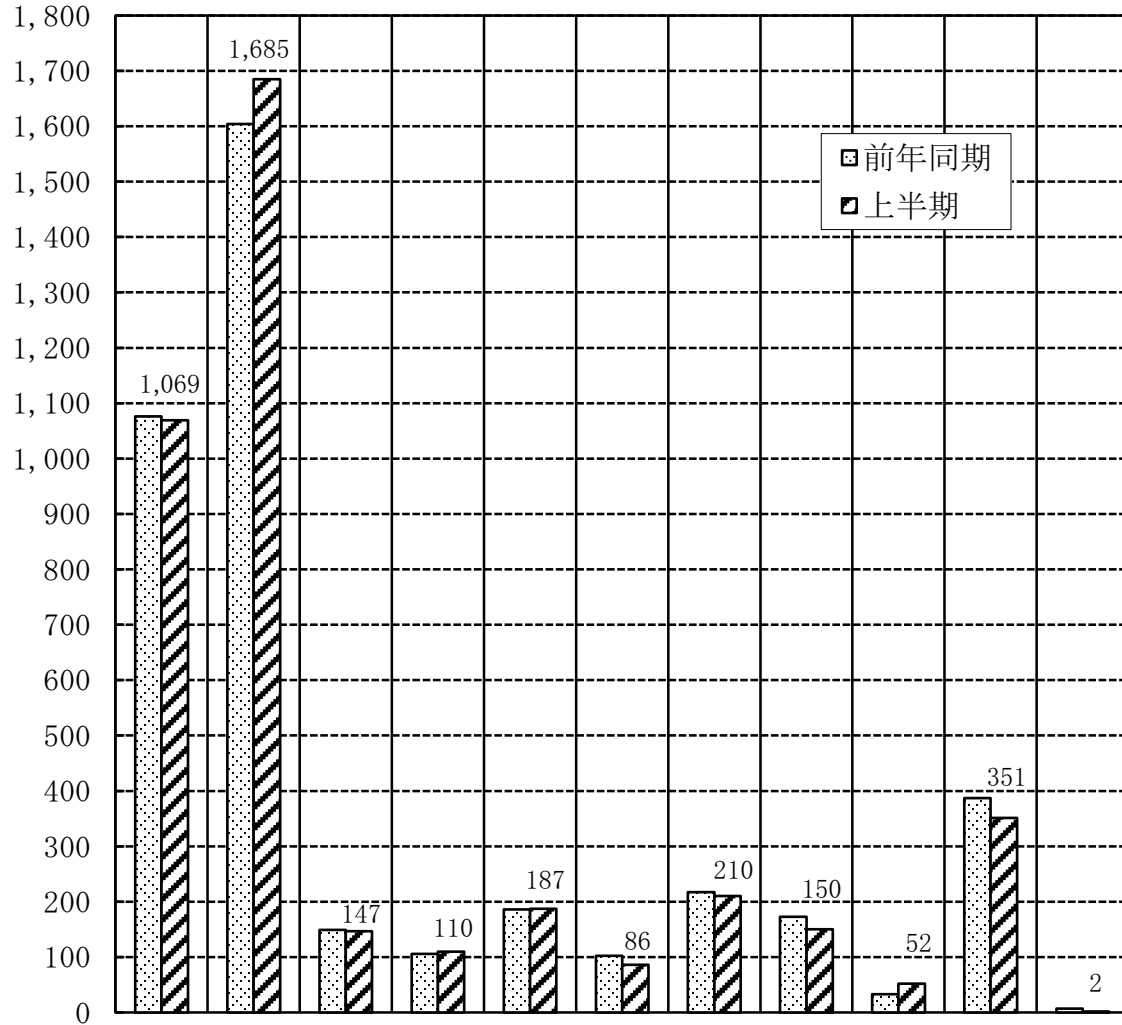
市町村別救急出場等の状況

平成29年上半期

区分	市町村名	合	美	可	坂	富	川	七	八	白	東	御	管
	計	濃	児	祝	加	辺	宗	百	川	白	嵩	外	
		茂	市	町	町	町	町	町	津	村	町		
		市											
出場件数	4,049	1,069	1,685	147	110	187	86	210	150	52	351	2	
前年同期	4,040	1,076	1,604	149	106	186	102	217	173	33	387	7	
傷病者搬送件数	3,842	1,031	1,577	141	104	178	81	198	142	47	341	2	
不搬送件数	207	38	108	6	6	9	5	12	8	5	10		
搬送人員	3,884	1,042	1,597	141	104	179	81	199	142	47	349	3	
事故種別 出 場 件 数	火災	20	3	6	1		2		1	3		4	
	自然災害	0											
	水難	0											
	交通事故	424	129	178	20	10	16	7	19	14	4	25	2
	労働災害	56	18	23	3		4	1		2	1	4	
	運動競技	24	3	14			1		2	1		3	
	一般負傷	548	124	234	19	18	26	8	30	17	9	63	
	加害	12	6	5								1	
	自損行為	28	9	11	1		1		3	1	1	1	
	急病	2,585	621	1,094	99	82	124	68	140	96	36	225	
	その他	352	156	120	4		13	2	15	16	1	25	

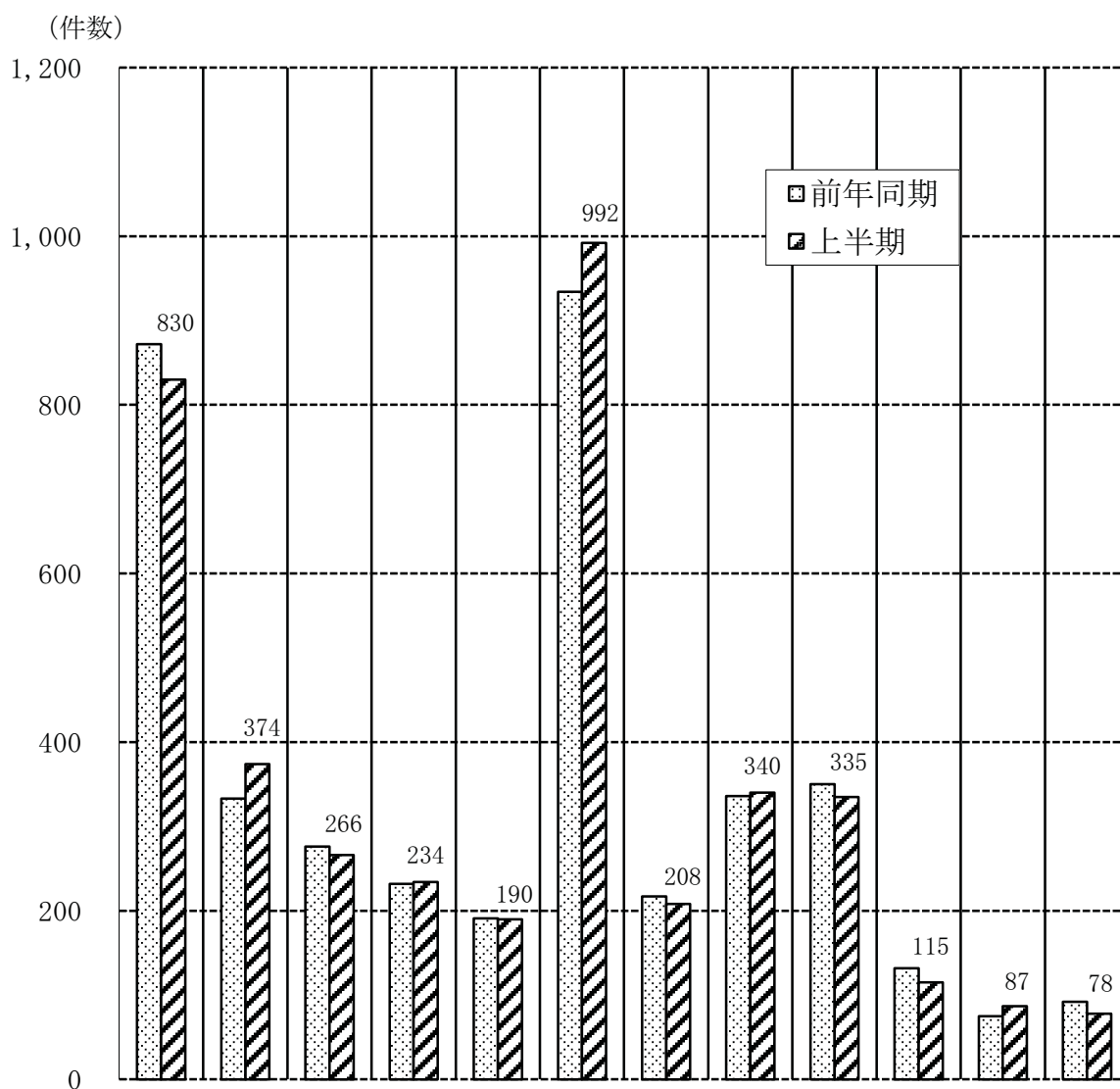
市町村別救急出場状況

(件数)



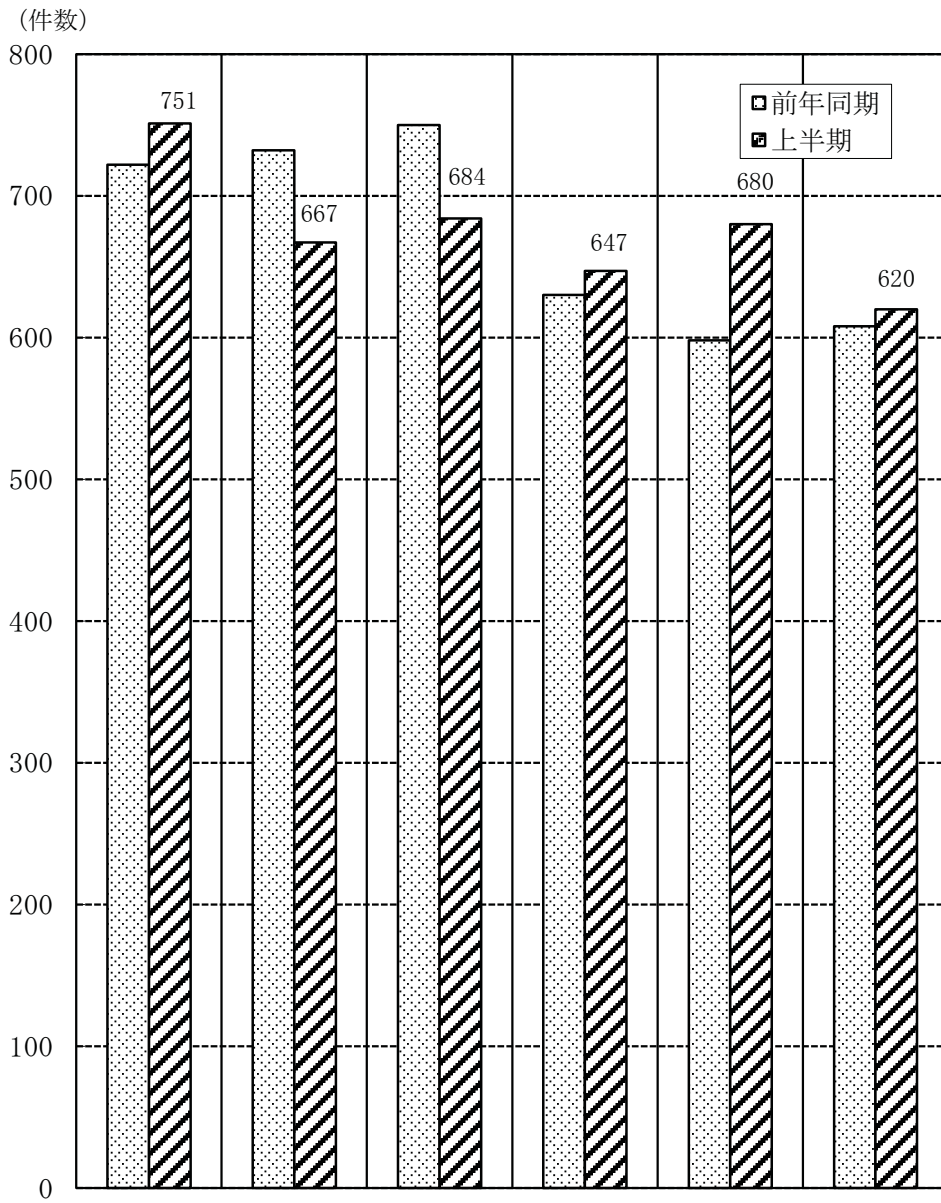
市町村名	美濃加茂市	可児市	坂祝町	富加町	川辺町	七宗町	八百津町	白川町	東白川村	御嵩町	管外	合計
区分												
上半期	1,069	1,685	147	110	187	86	210	150	52	351	2	4,049
前年同期	1,076	1,604	149	106	186	102	217	173	33	387	7	4,040
比較	▲ 7	81	▲ 2	4	1	▲ 16	▲ 7	▲ 23	19	▲ 36	▲ 5	9

署所別救急出場状況



署所別 区分	中消防署	森山分遣所	富加出張所	川辺出張所	八百津出張所	南消防署	東可児分遣所	西可児分署	御嵩分署	東消防署	東白川分遣所	七宗出張所	合計
上半期	830	374	266	234	190	992	208	340	335	115	87	78	4,049
前年同期	872	333	276	232	191	934	217	336	350	132	75	92	4,040
比較	▲ 42	41	▲ 10	2	▲ 1	58	▲ 9	4	▲ 15	▲ 17	12	▲ 14	9

月別救急出場状況



月別	1月	2月	3月	4月	5月	6月	合計
区分							
上半期	751	667	684	647	680	620	4,049
前年同期	722	732	750	630	598	608	4,040
比較	29	▲ 65	▲ 66	17	82	12	9

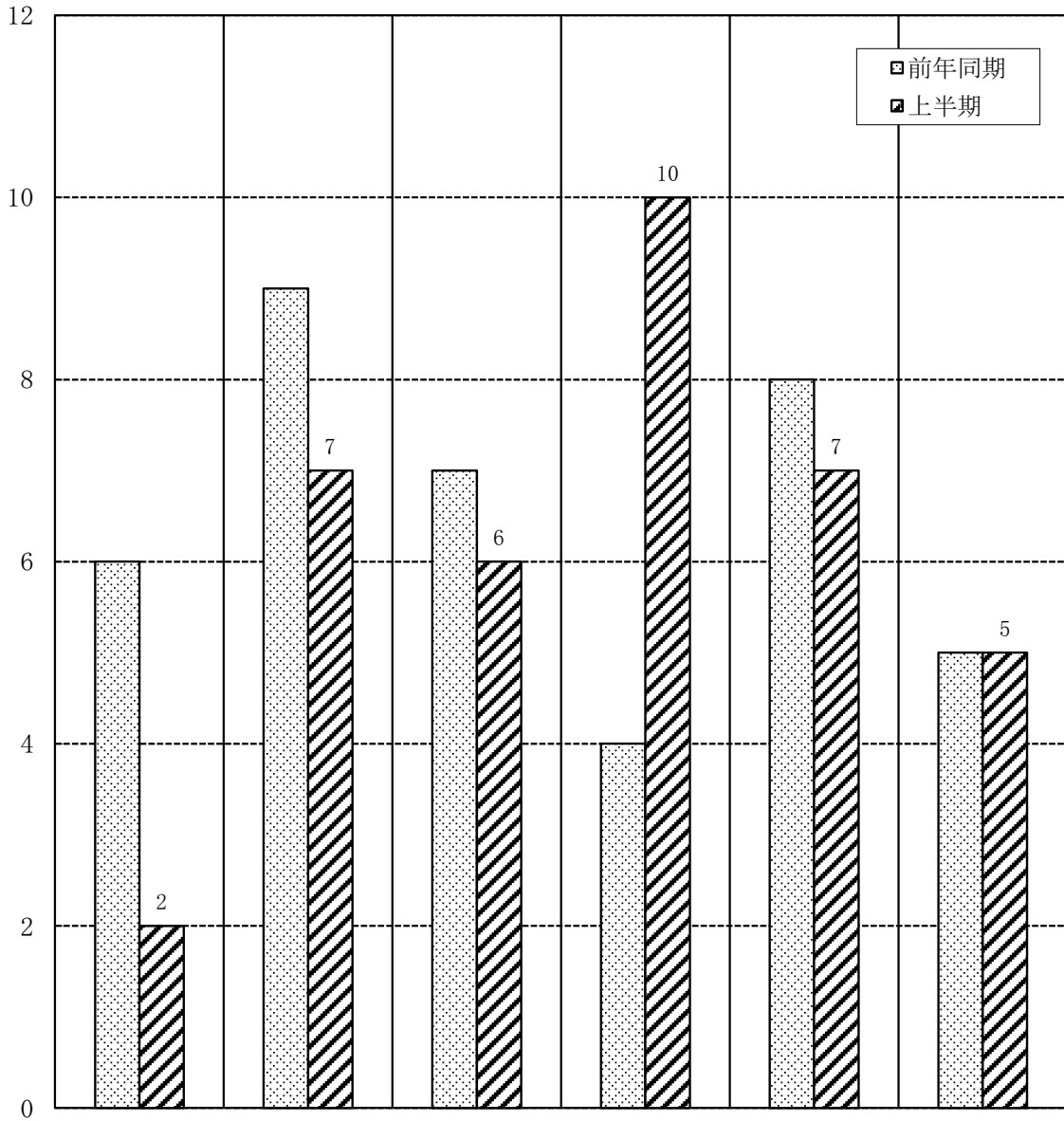
市町村別救助出場状況

平成29年上半期

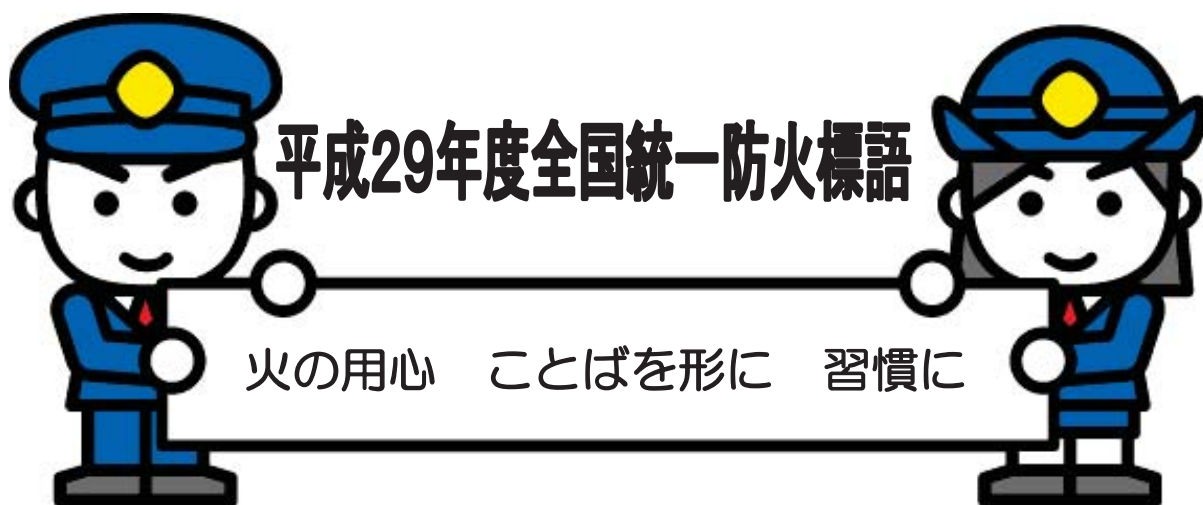
市町村名 区分	合 計	美 濃 加 茂 市	可 児 市	坂 祝 町	富 加 町	川 辺 町	七 宗 町	八 百 津 町	白 川 町	東 白 川 村	御 嵩 町	管 外
1 月	2		1								1	
2 月	7	1	3	1					1		1	
3 月	6	1	3						1		1	
4 月	10	2	5		1	1		1				
5 月	7	3	2		1			1				
6 月	5	1	2			1					1	
合 計	37	8	16	1	2	2	0	2	2	0	4	0
前年同期	39	9	11	2	2	2	2	4	1	0	5	1
交通事故	27	7	9	1	2	1		2	2		3	
水難事故	0											
火 災	0											
機械による事故	0											
風水害等 自然災害事故	0											
建物等 による事故	0											
ガス及び 酸欠事故	0											
破裂事故	0											
その他の事故	10	1	7			1					1	

月別救助出場状況

(件数)



区分 \ 月別	1月	2月	3月	4月	5月	6月	合計
上半期	2	7	6	10	7	5	37
前年同期	6	9	7	4	8	5	39
比較	▲ 4	▲ 2	▲ 1	6	▲ 1	0	▲ 2



可茂消防事務組合消防本部

ホームページアドレス

<http://www.kamo-fire.jp/>

※災害などの問い合わせは0180-99-5500番へ

119番での災害など問い合わせはご遠慮ください。