

令和元年（平成31年）上半期

# 消防統計



可茂消防事務組合

# 目 次

## ◇ 上半期火災統計

・ 令和元年（平成31年）上半期火災概況 .....	1
・ 市町村別火災発生状況 .....	2
・ 原因別火災発生状況 .....	3
・ 月別火災損害額 .....	3
・ 火災種別の月別火災発生状況 .....	4
・ 用途別（種別）火災件数 .....	4

## ◇ 上半期救急・救助統計

・ 令和元年（平成31年）上半期救急概況 .....	5
・ 令和元年（平成31年）上半期救助概況 .....	5
・ 市町村別救急出場等の状況 .....	6
・ 市町村別救急出場状況 .....	7
・ 署所別救急出場状況 .....	8
・ 月別救急出場状況 .....	9
・ 市町村別救助出場状況 .....	10
・ 月別救助出場状況 .....	11

# 令和元年（平成31年）上半期火災概況

## [火災件数]

令和元年（平成31年）上半期の火災件数は47件で、前年同期（43件）に比べ4件の増加となりました。

## [火災種別]

火災種別は、建物火災が20件（43%）、枯草火災等を含むその他の火災が18件（38%）と大半を占めています。林野火災は5件（11%）、車両火災は4件（8%）となっています。

## [出火原因]

出火原因の多い順に見ると、その他、不明を除き、たき火12件（26%）、たばこ5件（11%）放火及び放火の疑い4件（9%）、火遊び、火入れ各3件（各6%）、ストーブ2件（4%）こんろ1件（2%）となっています。

## [損害額]

損害額は26,183千円で、前年同期（44,276千円）に比べ、18,093千円の減少となりました。（※一部調査中のものを含みます。）

また、火災1件当たりでは約557千円、一日当たりでは約145千円の損害となります。

## [死傷者]

火災による死者はなしで、前年同期（1名）と比べ1名の減少、負傷者は10名で前年同期（3名）より、7名の増加となりました。

# 市町村別火災発生状況

令和元年（平成31年）上半期

市町村別 区分		合 計	美濃	可	坂	富	川	七	八	白	東	御
			加茂市	児市	祝町	加町	辺町	宗町	百津町	川町	白川村	嵩町
火災 件数	合計	47	10	12	3	1	3	2	9	4	2	1
	建物	20	4	7	3		1		1	1	2	1
	林野	5	1	1					1	2		
	車両	4	3				1					
	その他	18	2	4		1	1	2	7	1		
焼 損 棟 数	全焼	3	2	1								
	半焼	3		1	1							1
	部分焼	4	1	1	1				1			
	ぼや	14	4	5	1		1			1	2	
罹 災	人員	40	5	26						2	4	3
	世帯	9	1	5						1	1	1
焼 損 面 積	建物床面積㎡	462	94	66	256						1	45
	建物表面積㎡	57	19	23	8				7			
	林野（a）	135	6	15					5	109		
死 傷 者	死者	0										
	負傷者	10	2	1				1	2	4		
損 害 額 （千 円）	合計	26,183	1,133	11,640	10,804	0	636	0	12	13	1	1,944
	建物	25,437	423	11,610	10,804		636		12	7	1	1,944
	林野	6								6		
	車両	710	710									
	その他	30		30								
月 別 火 災 件 数	1月	10		3			1	1	2	2	1	
	2月	6	1	2					3			
	3月	11	1	2	2			1	2	1	1	1
	4月	6	2	2		1	1					
	5月	7	3	2	1					1		
	6月	7	3	1			1		2			

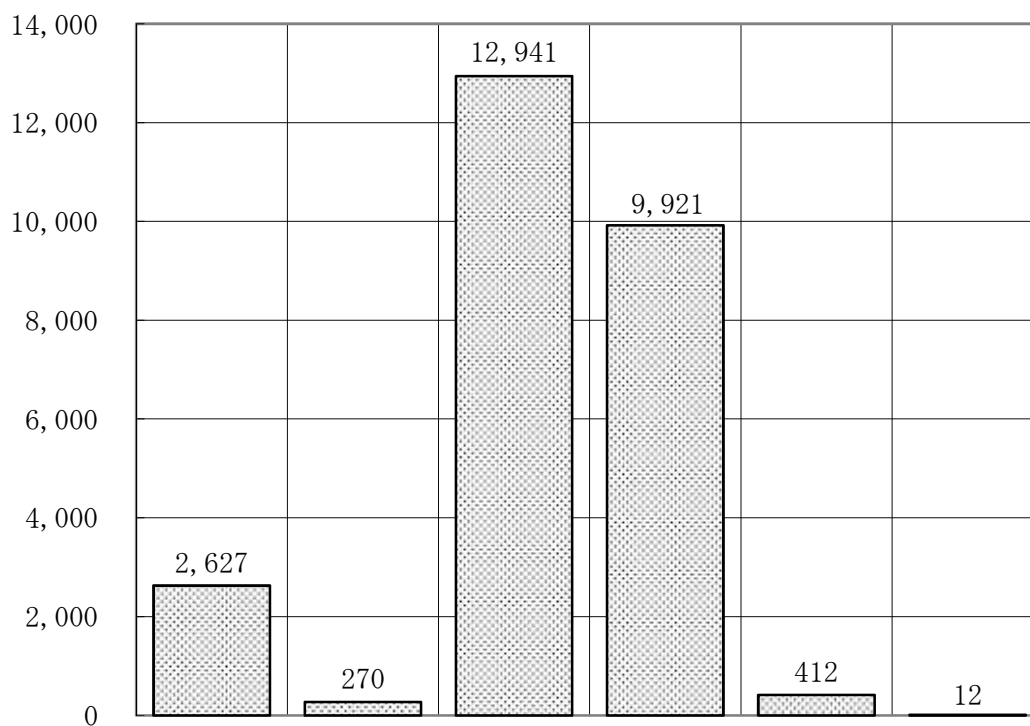
※ 損害額は一部調査中のものを含まれます。

## 原因別火災発生状況

原因	たばこ	こんろ	焼却炉	ストーブ	煙突・煙道	電灯・電話等の配線	火遊び	マッチ・ライター	たき火	火入れ	放火	放火の疑い	その他	不明	合計
合計	5	1	0	2	0	0	3	0	12	3	1	3	16	1	47
1月	1	1		1					3		1		3		10
2月							1		2			1	2		6
3月	1			1					4			1	3	1	11
4月							1			1			4		6
5月	1								1	2		1	2		7
6月	2						1		2				2		7

## 月別火災損害額

(千円)



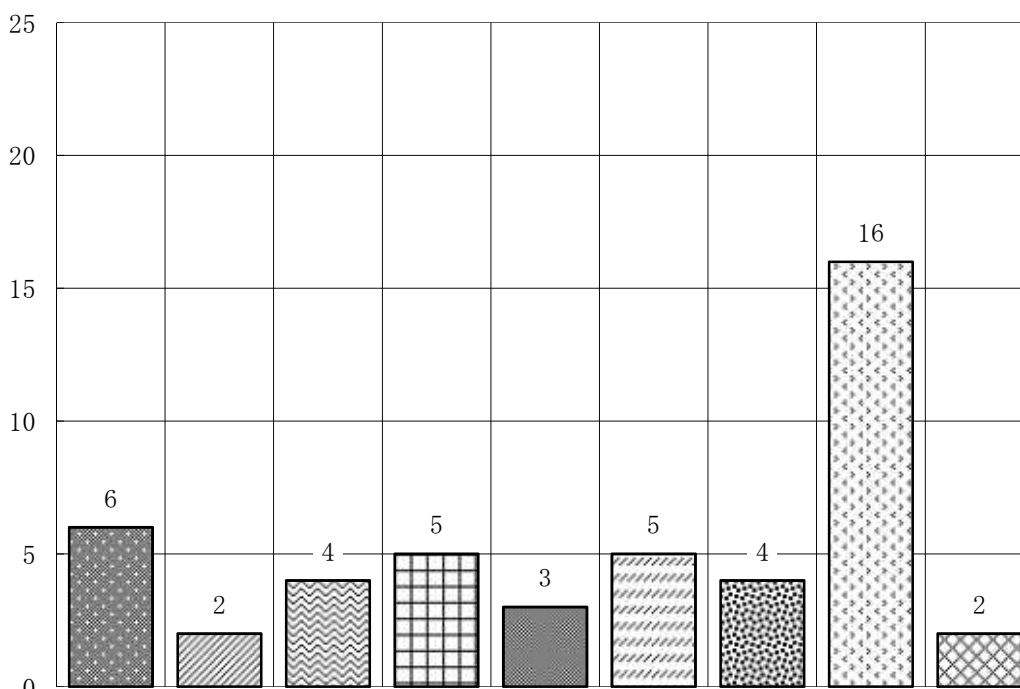
月別	1月	2月	3月	4月	5月	6月	合計
損害額(千円)	2,627	270	12,941	9,921	412	12	26,183

## 火災種別の月別火災発生状況

種別 月別	合計	建物	林野	車両	その他
1 月	10	5	1		4
2 月	6	1	1		4
3 月	11	5	1	1	4
4 月	6	3		1	2
5 月	7	3	1		3
6 月	7	3	1	2	1
合計	47	20	5	4	18
前年同期	43	18	5	2	18

## 用途別（種別）火災件数

(件)



一 般 住 宅	併 用 共 同 住 宅	工 場 ・ 作 業 場	車 庫 ・ 物 置	左 記 以 外	林	車	枯 草	左 記 以 外
建 物				野	両	そ の 他		

## 令和元年（平成31年）上半期救急概況

### [出場件数]

令和元年（平成31年）上半期の救急出場件数は4,599件で、前年（4,206件）に比べ393件の増加となりました。

救急車の出場については、1日当たり約25回出場し、管内住民約49人に1人の割合で利用したことになります。

### [救急種別]

事故種別では、急病が2,933件で全体の64%を占めています。次いで、一般負傷614件（13%）交通事故412件（9%）となっています。

他の種別については、労働災害57件、自損行為37件、運動競技35件、火災21件、加害10件、水難事故3件、その他477件となっています。

## 令和元年（平成31年）上半期救助概況

### [出場件数]

令和元年（平成31年）上半期の救助出場件数は42件で、前年（38件）に比べ4件の増加となりました。

### [救助種別]

救助種別では、交通事故が23件で全体の55%を占めています。次いで、その他の事故15件、水難事故3件、火災1件となっています。

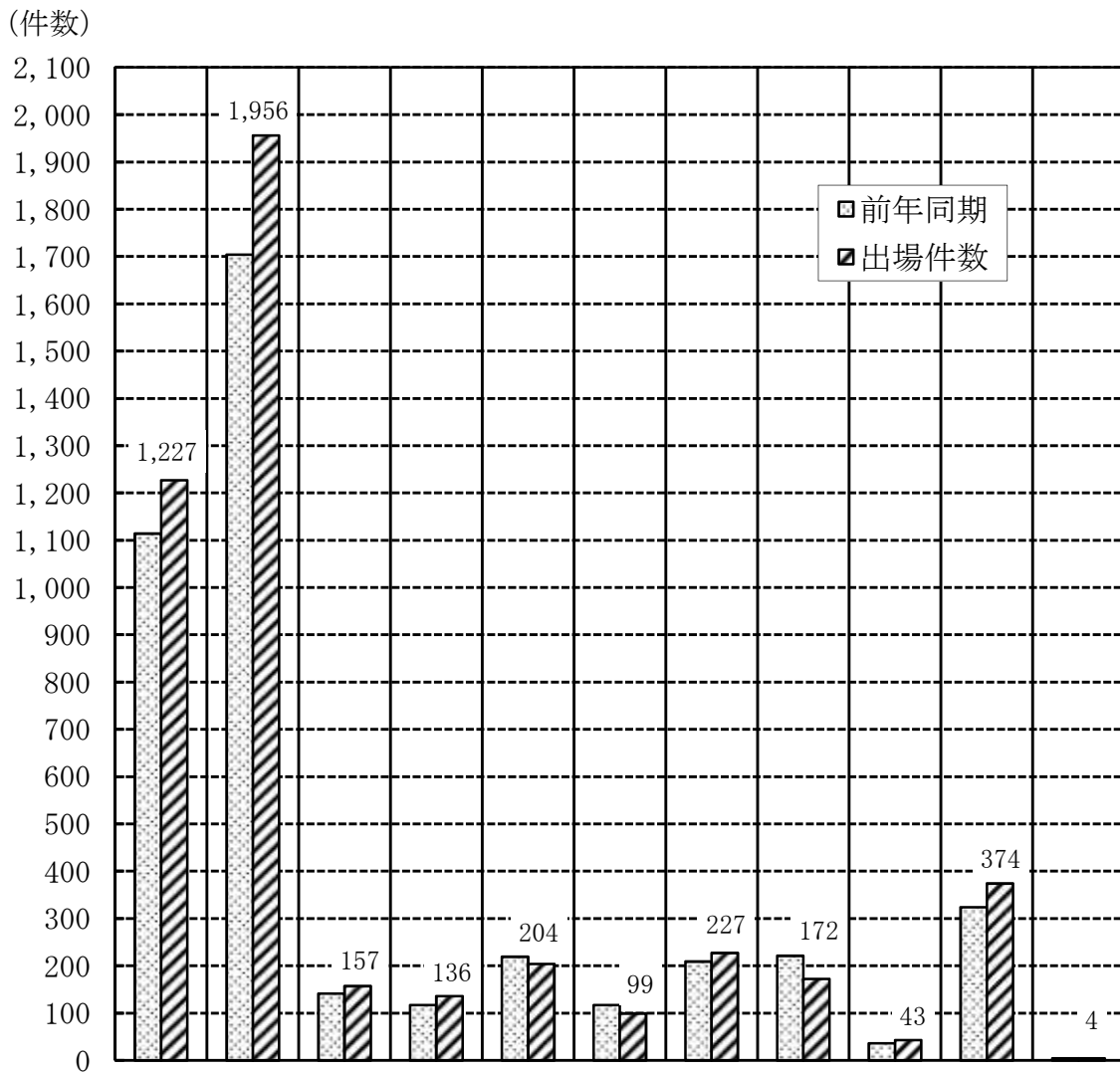
# 市町村別救急出場等の状況

令和元年（平成31年）上半期

区分	市町村名	合	美	可	坂	富	川	七	八	白	東	御	管
	計	濃	児	祝	加	辺	宗	百	川	白	嵩	外	
出場件数		4,599	1,227	1,956	157	136	204	99	227	172	43	374	4
	前年同期	4,206	1,114	1,704	141	117	219	117	209	221	36	324	4
傷病者搬送件数		4,302	1,151	1,814	144	129	199	95	211	166	36	354	3
不搬送件数		297	76	142	13	7	5	4	16	6	7	20	1
搬送人員		4,347	1,162	1,833	145	129	200	100	211	172	36	356	3
事故別 出 場 件 数	火災	21	3	5	1				4	6	1	1	
	自然災害	0											
	水難	3		2								1	
	交通事故	412	110	174	27	8	7	18	10	20	3	33	2
	労働災害	57	14	17	2	8	2	1	6	1		6	
	運動競技	35	10	19				1	2	2			1
	一般負傷	614	152	258	15	21	39	11	34	22	5	57	
	加害	10	2	7						1			
	自損行為	37	12	16	1			1		4		1	2
	急病	2,933	710	1,279	105	98	144	63	160	98	27	247	2
	その他	477	214	179	6	1	10	4	7	24	6	26	

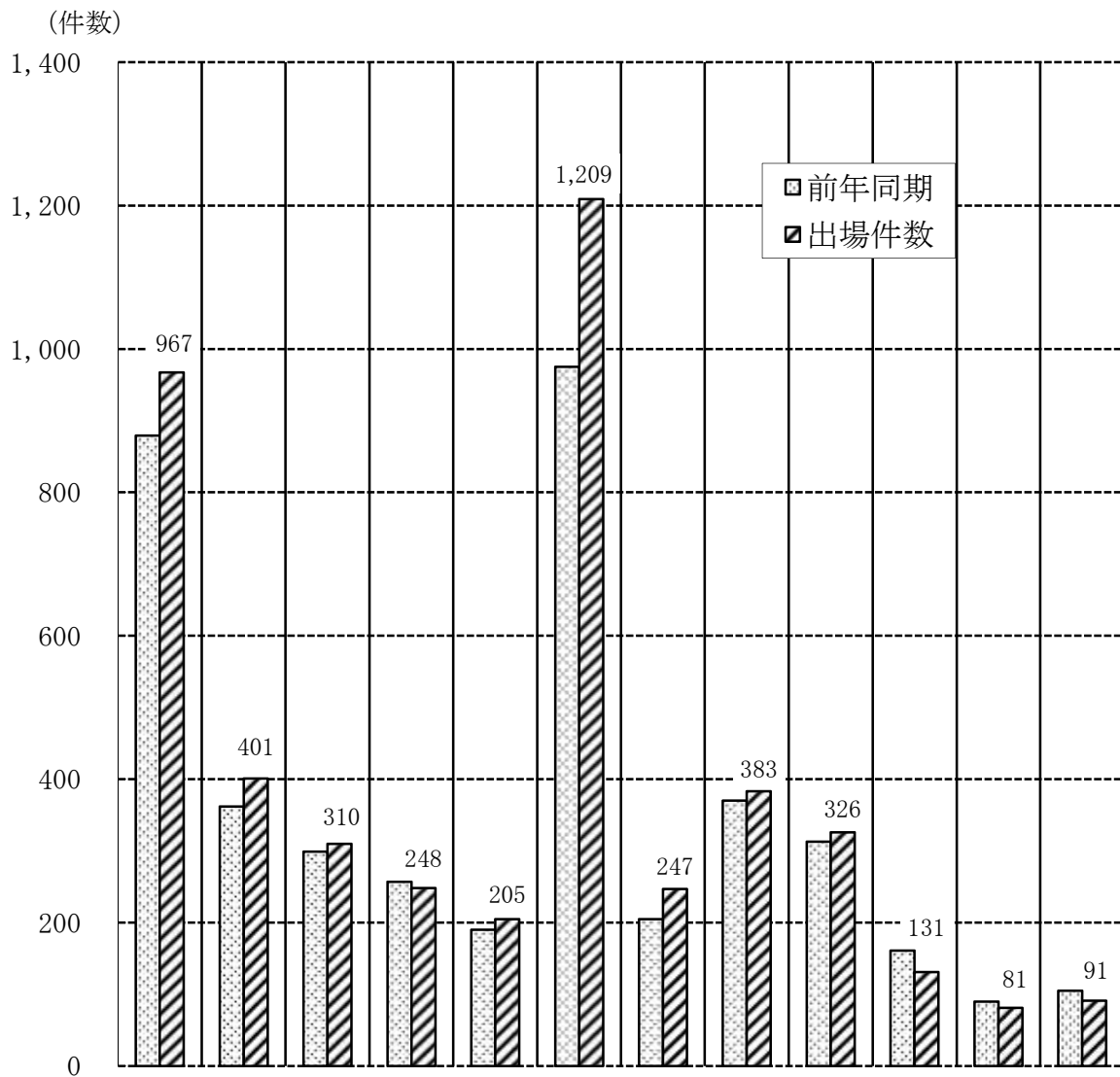


# 市町村別救急出場状況



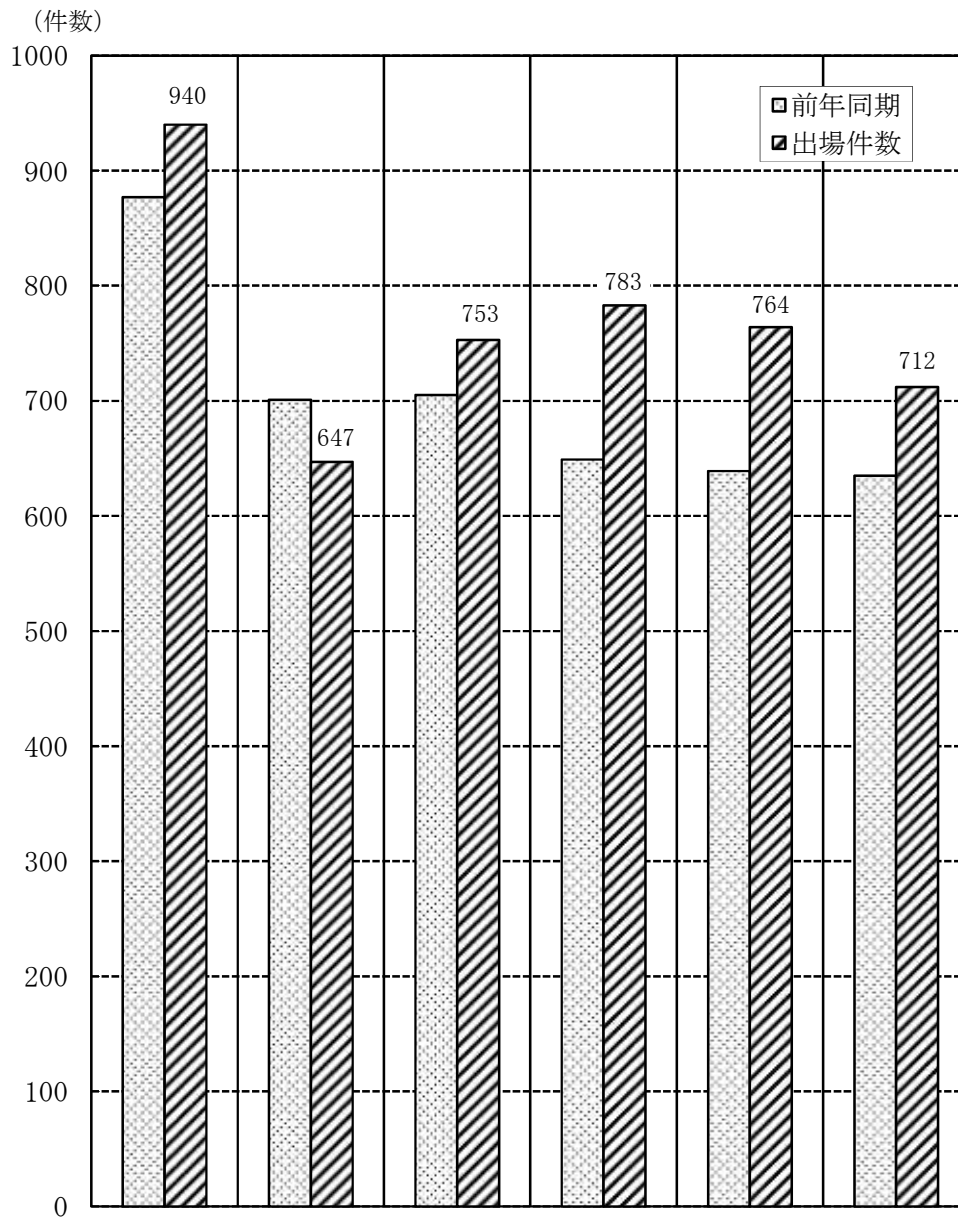
市町村名	美濃加茂市	可児市	坂祝町	富加町	川辺町	七宗町	八百津町	白川町	東白川村	御嵩町	管外	合計
区分												
出場件数	1,227	1,956	157	136	204	99	227	172	43	374	4	4,599
前年同期	1,114	1,704	141	117	219	117	209	221	36	324	4	4,206
比較	113	252	16	19	▲ 15	▲ 18	18	▲ 49	7	50	0	393

## 署所別救急出場状況



署所別	中消防署	森山分遣所	富加出張所	川辺出張所	八百津出張所	南消防署	東可児分遣所	西可児分署	御嵩分署	東消防署	東白川分遣所	七宗出張所	合計
区分													
出場件数	967	401	310	248	205	1,209	247	383	326	131	81	91	4,599
前年同期	879	362	299	257	190	975	205	370	313	161	90	105	4,206
比較	88	39	11	▲ 9	15	234	42	13	13	▲ 30	▲ 9	▲ 14	393

## 月別救急出場状況



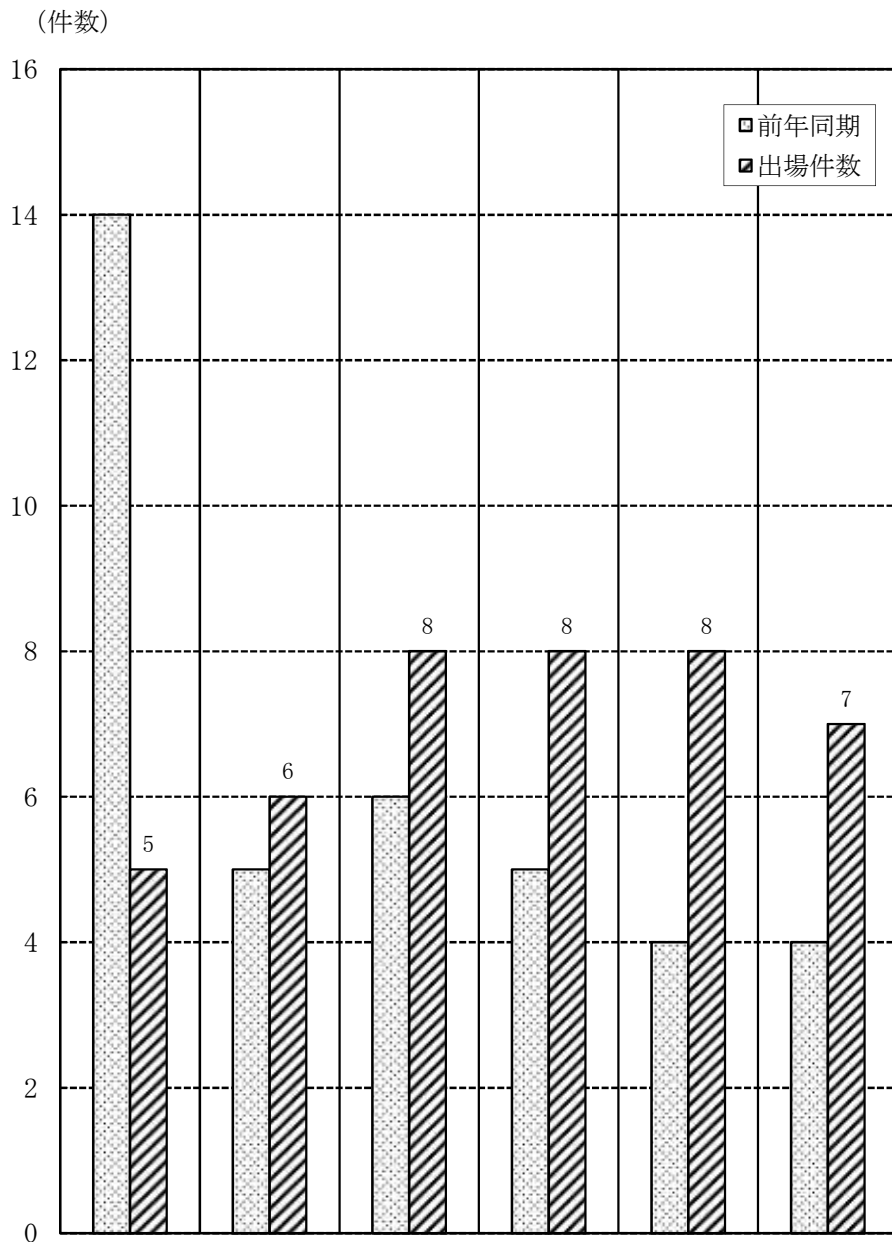
月別	1月	2月	3月	4月	5月	6月	合計
区分							
出場件数	940	647	753	783	764	712	4,599
前年同期	877	701	705	649	639	635	4,206
比較	63	▲ 54	48	134	125	77	393

## 市町村別救助出場状況

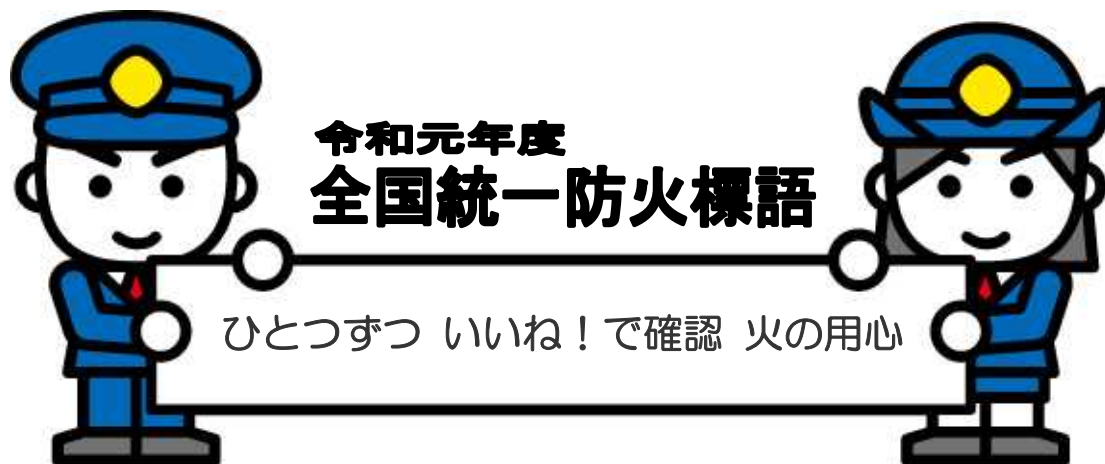
令和元年（平成31年）上半期

市町村名 区分	合 計	美 濃 加 茂 市	可 児 市	坂 祝 町	富 加 町	川 辺 町	七 宗 町	八 百 津 町	白 川 町	東 白 川 村	御 嵩 町	管 外
1 月	5	3	2									
2 月	6	1	3				1				1	
3 月	8	2	2		1	1			1		1	
4 月	8	2	4								2	
5 月	8	3	3	1							1	
6 月	7		6							1		
合 計	42	11	20	1	1	1	1	0	1	1	5	0
前年同期	38	5	20	2	1	0	2	5	2	0	1	0
交通事故	23	7	10		1	1	1		1		2	
水難事故	3	1	1								1	
火 災	1		1									
機械による事故	0											
風水害等 自然災害事故	0											
建物等 による事故	0											
ガス及び 酸欠事故	0											
破裂事故	0											
その他の事故	15	3	8	1						1	2	

# 月別救助出場状況



区 分 \ 月 別	1月	2月	3月	4月	5月	6月	合計
出 場 件 数	5	6	8	8	8	7	42
前 年 同 期	14	5	6	5	4	4	38
比 較	▲ 9	1	2	3	4	3	4



可茂消防事務組合消防本部

ホームページアドレス

<http://www.kamo-fire.jp/>

※災害などの問い合わせは0180-99-5500番へ

119番での災害など問い合わせはご遠慮ください。