令和４年救急概況

［出場件数］

令和４年の救急出場件数は９，８７４件で、前年（８，１９３件）に比べ１，６８１件の増加となりました。

救急車の出場については、１日当たり約２７回出場し、管内住民約２４人に１人の割合で利用したことになります。

［救急種別］

救急種別では急病が６，５１１件で、全体の６６％を占めています。次いで、一般負傷１，４５０件、交通事故７００件となっています。

他の種別については、労働災害１４０件、自損行為１１４件、運動競技５９件、火災３６件、加害２３件、水難事故１１件、その他８３０件となっています。

令和４年救助概況

［出場件数］

令和４年の救助出場件数は９６件で、前年（８７件）に比べ９件の増加となりました。

［救助種別］

救助種別では、その他の事故４６件で全体の４８％を占めています。そのほかの種別については、交通事故が３８件、水難事故９件、火災３件となっています。

市町村別救急出場等の状況

令和4年

区分＼市町村名		合計	美濃加茂市	可児市	坂祝町	富加町	川辺町	七宗町	八百津町	白川町	東白川村	御嵩町	管外
出場件数		9,874	2,553	4,233	331	300	501	203	481	378	92	795	7
	傷病者搬送件数	9,224	2,354	3,957	308	281	473	190	453	355	86	762	5
	不搬送件数	619	188	258	23	18	28	13	28	22	6	33	2
	医師資器材等搬送	31	11	18		1				1			
搬送人員		9,288	2,368	3,987	312	282	475	194	456	356	86	767	5
出場件数	火災	36	11	11	1	1	4	5	1			2	
	自然災害	0											
	水難事故	11	5	3						3			
	交通事故	700	192	286	30	23	29	25	33	19	7	52	4
	労働災害	140	48	49	6	6	9		8	1	2	11	
	運動競技	59	20	20	1		3		7	2		6	
	一般負傷	1,450	313	656	41	39	80	31	83	46	22	137	2
	加害	23	6	14					1			2	
	自損行為	114	33	44	8	1	12	1	9	1		5	
	急病	6,511	1,629	2,788	233	226	339	133	317	231	53	561	1
	その他	830	296	362	11	4	25	8	22	75	8	19	

覚知別救急出場状況

令和4年

覚知別＼月別	合計	一月	二月	三月	四月	五月	六月	七月	八月	九月	十月	十一月	十二月
合計	9,874	793	736	722	729	736	836	950	988	783	797	815	989
119(専用電話)	3,234	278	252	231	247	232	298	309	294	243	256	284	310
119(携帯電話)	4,857	351	349	346	361	386	404	490	513	384	410	384	479
一般加入電話	1,674	157	130	134	113	110	127	138	167	143	122	141	192
駆込み通報	81	7	2	9	6	5	6	9	8	12	6	5	6
その他	28		3	2	2	3	1	4	6	1	3	1	2

月別救急出場等の状況

令和4年

区分		月	合計	一月	二月	三月	四月	五月	六月	七月	八月	九月	十月	十一月	十二月
救急出場件数	合計		9,874	793	736	722	729	736	836	950	988	783	797	815	989
	火災		36	5	1	2	3	5	7	1	2		4	5	1
	自然災害		0												
	水難事故		11	1			2		2		4	1	1		
	交通事故		700	41	55	43	63	58	55	83	64	50	62	65	61
	労働災害		140	7	14	7	7	7	15	15	20	12	17	6	13
	運動競技		59	1	2	2	4	3	8	11	6	4	12	2	4
	一般負傷		1,450	108	112	111	115	111	112	135	128	102	132	128	156
	加害		23	2		1	1	2	2	1	3	4	3	3	1
	自損行為		114	11	16	9	5	9	11	10	8	10	8	7	10
	急病		6,511	541	456	485	467	485	555	621	673	523	493	533	679
	その他		830	76	80	62	62	56	69	73	80	77	65	66	64
搬送人員	合計		9,288	748	682	679	690	691	787	900	932	735	759	763	922
	死亡	男	59	13		4	5	5	4	5	5	2	4	4	8
		女	46	7	3	10	6	3	3	5	2	2	1	4	
	重篤	男	110	13	15	12	9	7	5	8	9	10	6	5	11
		女	85	8	9	7	8	9	8	6	7	4	8	8	3
	重症	男	619	60	49	46	51	52	47	55	57	45	53	46	58
		女	587	54	35	37	45	62	57	44	48	41	47	56	61
	中等症	男	2,441	191	159	166	181	163	225	226	235	203	243	207	242
		女	2,200	160	162	163	150	171	187	231	216	171	156	188	245
	軽症	男	1,636	123	114	129	128	110	129	167	184	139	127	126	160
		女	1,505	119	136	105	107	109	122	153	169	118	114	119	134
	その他	男	0												
		女	0												
	計	男	4,865	400	337	357	374	337	410	461	490	399	433	388	479
		女	4,423	348	345	322	316	354	377	439	442	336	326	375	443

過去5年間の救急推移

救急出場件数（件）　　搬送人員（人）

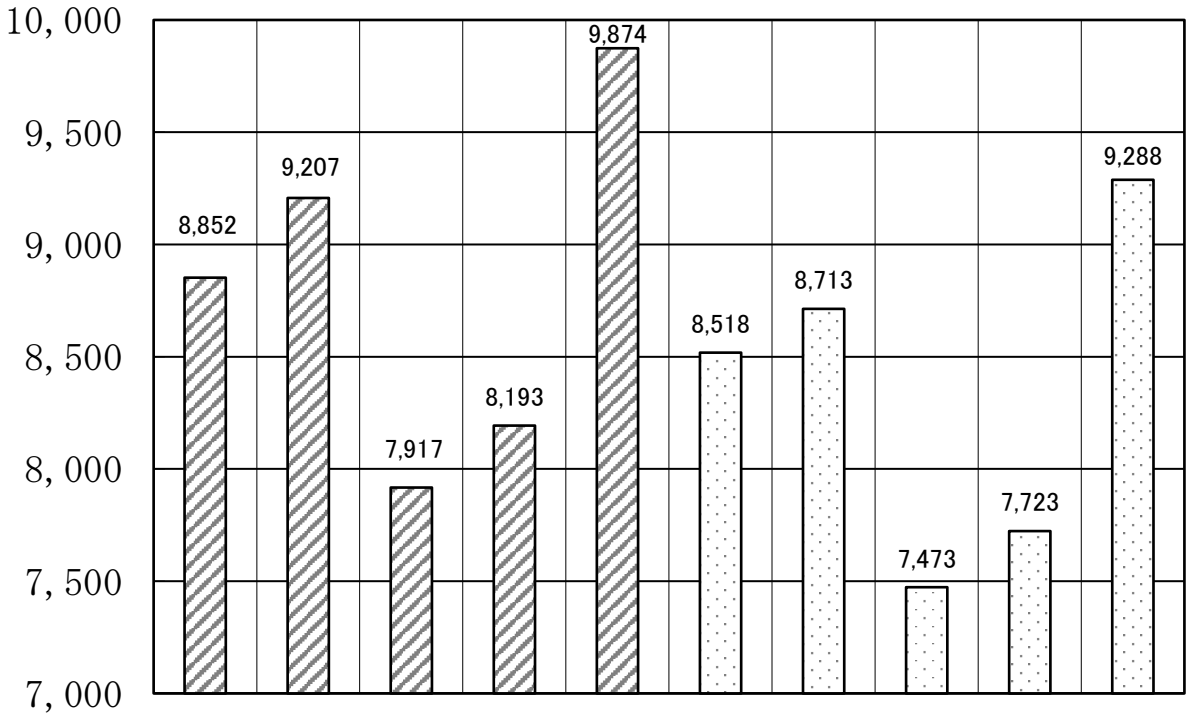

		救急出場件数					搬送人員				
		平成30年	令和元年	令和2年	令和3年	令和4年	平成30年	令和元年	令和2年	令和3年	令和4年
合計		8,852	9,207	7,917	8,193	9,874	8,518	8,713	7,473	7,723	9,288
事故種別	火災	34	29	43	30	36	10	10	16	7	10
	自然災害	2					2				
	水難事故	13	10	12	13	11	7	3	3	2	3
	交通事故	805	838	675	637	700	826	850	700	588	653
	労働災害	138	137	124	122	140	137	135	122	122	138
	運動競技	92	69	36	37	59	91	72	36	36	59
	一般負傷	1,260	1,208	1,170	1,275	1,450	1,233	1,180	1,141	1,234	1,408
	加害	25	19	14	16	23	25	13	12	14	19
	自損行為	92	87	89	85	114	60	65	61	64	86
	急病	5,633	5,891	4,991	5,157	6,511	5,387	5,621	4,717	4,888	6,147
	その他	758	919	763	821	830	740	764	665	768	765
1日平均		24	25	22	23	27	23	24	20	21	25
1ヶ月平均		738	767	660	683	823	710	726	623	644	774
管内人口に対する割合		26人に1件	25人に1件	28人に1件	27人に1件	23人に1件	27人に1人	26人に1人	30人に1人	29人に1人	24人に1人

市町村別救助出場状況

令和4年

事故種別 / 市町村名	火　　災	交通事故	水難事故	自然災害	機械による事故	建物等による事故	ガス及び酸欠事故	破裂事故	その他	合　　計
美濃加茂市	1	12	3						12	28
可　児　市	1	9	4						13	27
坂　祝　町		2							3	5
富　加　町		3								3
川　辺　町	1	2							6	9
七　宗　町		2							1	3
八百津町		2							6	8
白　川　町		2	2						4	8
東白川村									1	1
御　嵩　町		3								3
管　　外		1								1
合　　計	3	38	9	0	0	0	0	0	46	96

曜日別救助出場件数

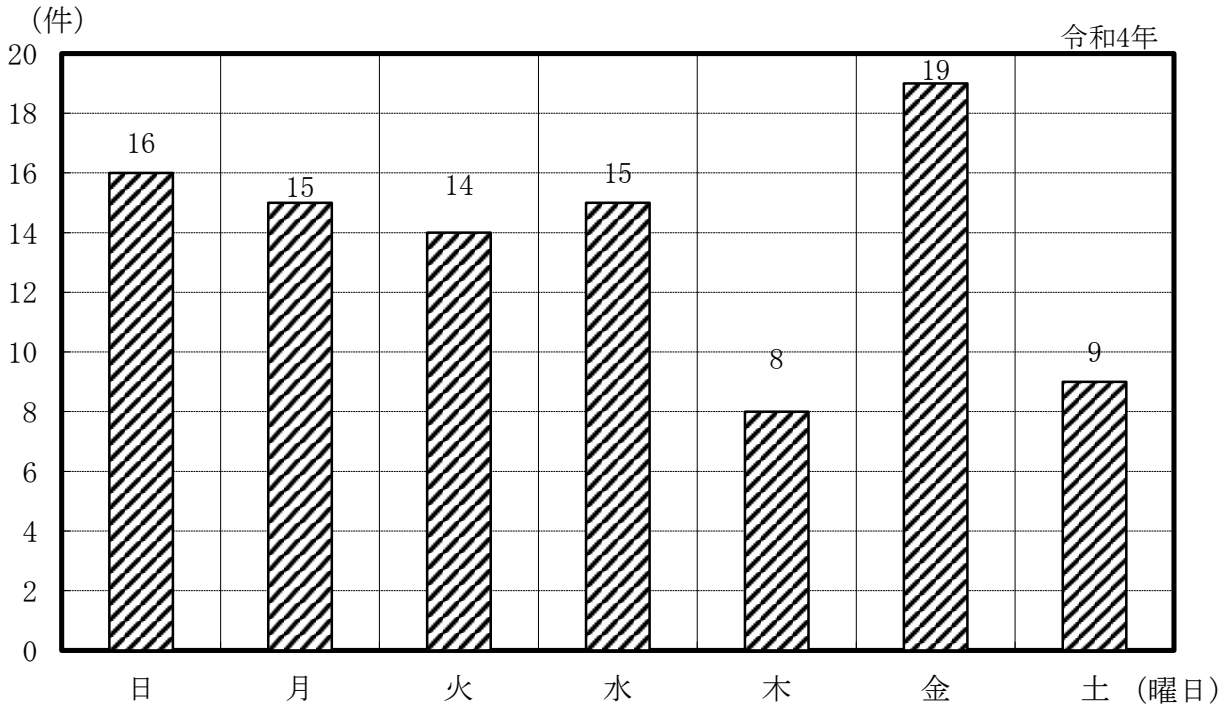

事故種別救助活動状況

令和4年

事故種別 区　分	火　　災	交通事故	水難事故	自然災害	機械による事故	建物等による事故	ガス及び酸欠事故	破裂事故	その他	合　　計
出場件数	3	38	9						46	96
活動件数	3	18	6						27	54
救助人員	3	24	7						27	61

月別救助出場状況

令和4年

事故種別 区　分	火　　災	交通事故	水難事故	自然災害	機械による事故	建物等による事故	ガス及び酸欠事故	破裂事故	その他	合　　計
１　月	1	8	1						1	11
２　月	1	3							7	11
３　月		1	1						2	4
４　月		3	1						4	8
５　月	1	2							5	8
６　月		3	2						2	7
７　月		3							3	6
８　月		5	2						3	10
９　月		4	1						4	9
１０月		1	1						5	7
１１月		2							5	7
１２月		3							5	8
合　　計	3	38	9	0	0	0	0	0	46	96

普通救命講習受講状況

令和4年

		1月	2月	3月	4月	5月	6月	7月	8月	9月	10月	11月	12月	合計
平成30年	受講者合計	79	354	242	196	537	362	430	196	199	166	424	70	3,255
	開催回数	5	20	11	14	24	24	24	12	11	17	27	5	194
令和元年	受講者合計	45	243	82	135	437	499	560	137	98	194	225	235	2,890
	開催回数	5	14	5	8	17	28	30	11	7	17	13	12	167
令和2年	受講者合計	106	31	0	0	0	0	0	0	0	18	37	0	192
	開催回数	6	2	0	0	0	0	0	0	0	1	1	0	10
令和3年	受講者合計	0	0	9	21	0	0	37	71	0	30	80	23	271
	開催回数	0	0	2	2	0	0	4	8	0	4	11	2	33
令和4年	官公庁	6		3				10	66		15	28		128
	消防団									32	6			38
	自治会													0
	事業所	10				25	26	40	21	20	86	37	35	300
	学校関係				2	9	62	91	20	28	9	18		239
	各種団体					10	19	10		8			13	60
	一般公募													0
	受講者合計	16	0	3	2	44	107	151	107	88	116	83	48	765
	開催回数	2	0	3	1	6	10	16	14	9	10	9	5	85
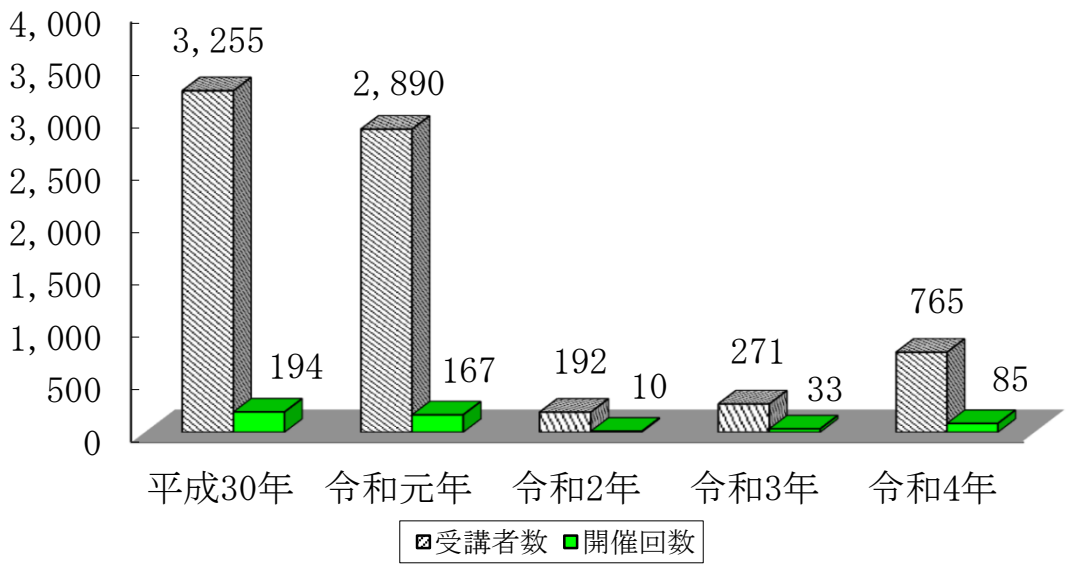
過去5年間の普通救命講習状況