

令和4年上半期

消防統計



可茂消防事務組合

目 次

◇ 上半期火災統計

・ 令和 4 年上半期火災概況	1
・ 市町村別火災発生状況	2
・ 原因別火災発生状況	3
・ 月別火災損害額	3
・ 火災種別の月別火災発生状況	4
・ 用途別（種別）火災件数	4

◇ 上半期救急・救助統計

・ 令和 4 年上半期救急概況	5
・ 令和 4 年上半期救助概況	5
・ 市町村別救急出場等の状況	6
・ 市町村別救急出場状況	7
・ 署所別救急出場状況	8
・ 月別救急出場状況	9
・ 市町村別救助出場状況	1 0
・ 月別救助出場状況	1 1

令和4年上半期火災概況

[火災件数]

令和4年上半期の火災件数は46件で、前年同期（44件）に比べ2件の増加となりました。

[火災種別]

火災種別は、建物火災が23件（50%）、枯草火災等を含むその他の火災が15件（33%）と大半を占めています。車両火災は5件（11%）、林野火災は3件（6%）となっています。

[出火原因]

出火原因の多い順に見ると、その他、不明を除き、たき火・火入れが12件（26%）、こんろが4件（9%）、たばこ、放火が各3件（各7%）、電気機器・電気装置、放火の疑いが各1件（各2%）となっています。

[損害額]

損害額は89,493千円で、前年同期（28,283千円）に比べ61,210千円の増加となりました。（※一部調査中のものを含みません。）

また、火災1件当たりでは約1,946千円、一日当たりでは約494千円の損害となります。

[死傷者]

火災による死者は4名で、前年同期（5名）と比べ1名の減少、負傷者は10名で、前年同期（2名）と比べ8名の増加となりました。

市町村別火災発生状況

令和4年上半期

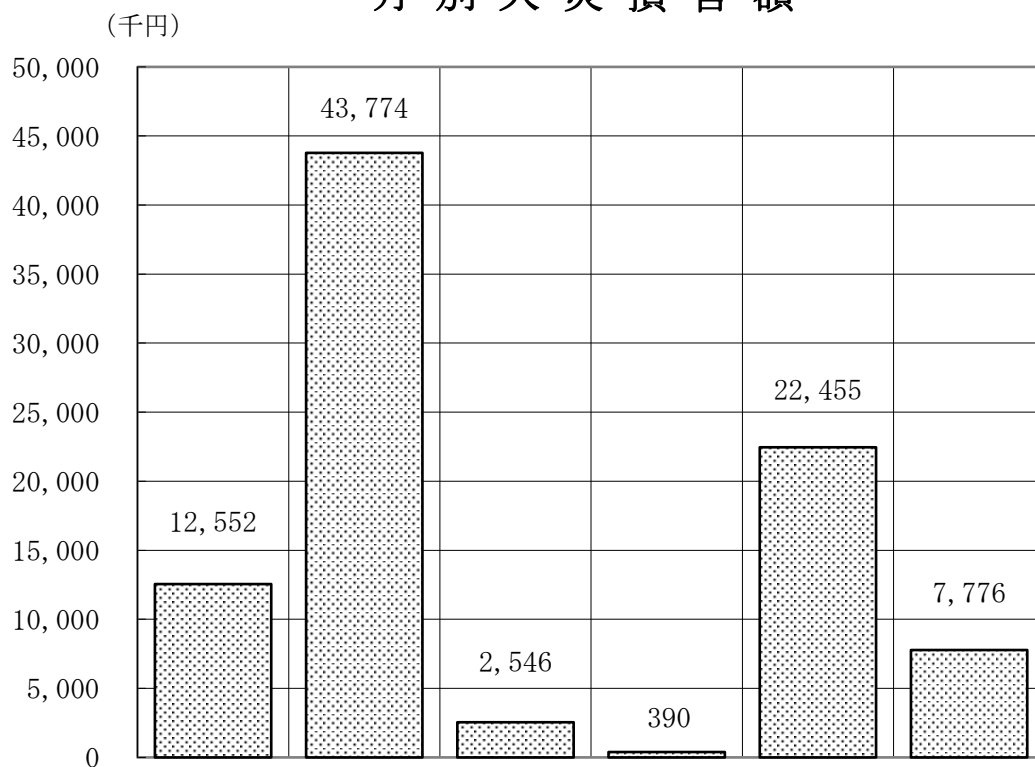
市町村別 区分		合 計	美濃	可	坂	富	川	七	八	白	東	御
			加茂市	児市	祝町	加町	辺町	宗町	百津町	川町	白川村	嵩町
火災 件数	合計	46	11	16	0	1	5	3	6	0	0	4
	建物	23	8	7			4	2				2
	林野	3	1	1					1			
	車両	5	1	2		1			1			
	その他	15	1	6			1	1	4			2
焼 損 棟 数	全焼	13	4	3			2	2				2
	半焼	2	1									1
	部分焼	9	3	2			2	1	1			
	ぼや	15	3	5			4	3				
罹 災	人員	57	19	27			6	5				
	世帯	24	8	9			3	4				
焼 損 面 積	建物床面積㎡	1,749	597	481			227	196				248
	建物表面積㎡	123	55	22			11	31	4			
	林野(a)	32	3	12					16			1
死 傷 者	死者	4	2	1			1					
	負傷者	10	2	2			2	4				
損 害 額 (千 円)	合計	89,493	30,115	40,303	0	176	12,462	5,869	64	0	0	504
	建物	86,984	29,443	38,807			12,462	5,869	5			398
	林野	0										
	車両	1,074	672	180		176			46			
	その他	1,435		1,316					13			106
月 別 火 災 件 数	1月	7	2	3			2					
	2月	5	1	1			1		1			1
	3月	12	1	6			1	1	2			1
	4月	8	3			1	1	1	1			1
	5月	7	3	2					1			1
	6月	7	1	4					1	1		

※ 損害額は一部調査中のものを含まれます。

原因別火災発生状況

原因	たばこ	こじん	焼却炉	ストーブ	炉・ボイラー	電気機器・電気装置	電灯・電話等の配線	配線器具	火遊び	たき火・火入れ	放火	放火の疑い	その他	不明	合計
合計	3	4	0	0	0	1	0	0	0	12	3	1	16	6	46
1月	1	2										1	2	1	7
2月										1	1		2	1	5
3月										6	1		5		12
4月	1	1				1				4			1		8
5月	1									1	1		2	2	7
6月		1											4	2	7

月別火災損害額

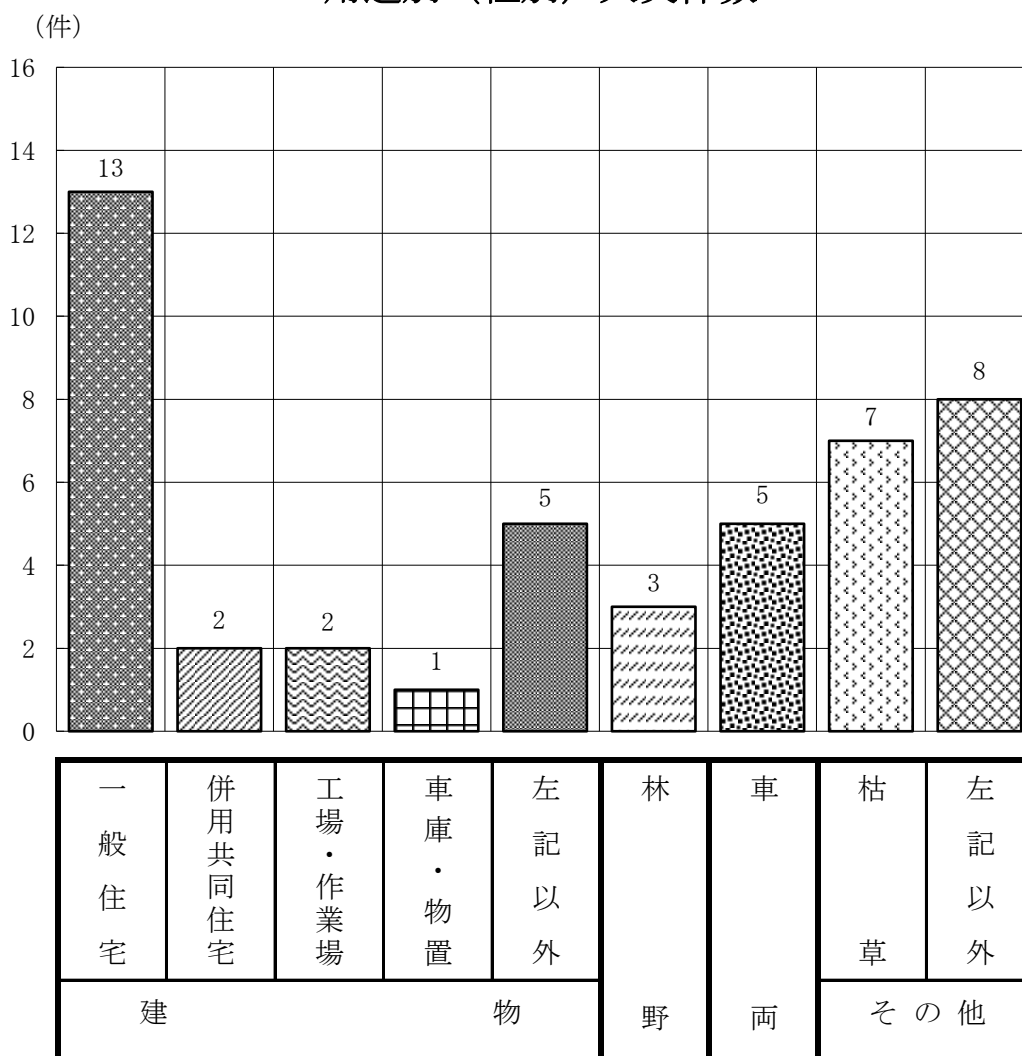


月別	1月	2月	3月	4月	5月	6月	合計
損害額(千円)	12,552	43,774	2,546	390	22,455	7,776	89,493

火災種別の月別火災発生状況

種別 月別	合計	建物	林野	車両	その他
1 月	7	6			1
2 月	5	3			2
3 月	12	4	2		6
4 月	8	3	1	1	3
5 月	7	3		1	3
6 月	7	4		3	
合計	46	23	3	5	15
前年同期	44	20	5	4	15

用途別（種別）火災件数



令和 4 年 上半期救急概況

[出場件数]

令和 4 年上半期の救急出場件数は 4, 5 5 2 件で、前年 (3, 9 1 8 件) に比べ 6 3 4 件の増加となりました。

救急車の出場については、1 日当たり約 2 5 回出場し、管内住民約 4 9 人に 1 人の割合で利用したことになります。

[救急種別]

事故種別では、急病が 2, 9 8 9 件で全体の 6 6 % を占めています。

次いで、一般負傷 6 6 8 件 (1 5 %)、交通事故 3 1 6 件 (7 %) となっています。

他の種別については、自損行為 6 1 件、労働災害 5 7 件、火災 2 3 件、運動競技 2 0 件、加害 8 件、水難 5 件、その他 4 0 5 件となっています。

令和 4 年 上半期救助概況

[出場件数]

令和 4 年上半期の救助出場件数は 4 9 件で、前年 (5 4 件) に比べ 5 件の減少となりました。

[救助種別]

救助種別では、その他の事故が 2 1 件で全体の 4 3 % を占めています。

次いで、交通事故 2 0 件、水難事故 5 件、火災 3 件となっています。

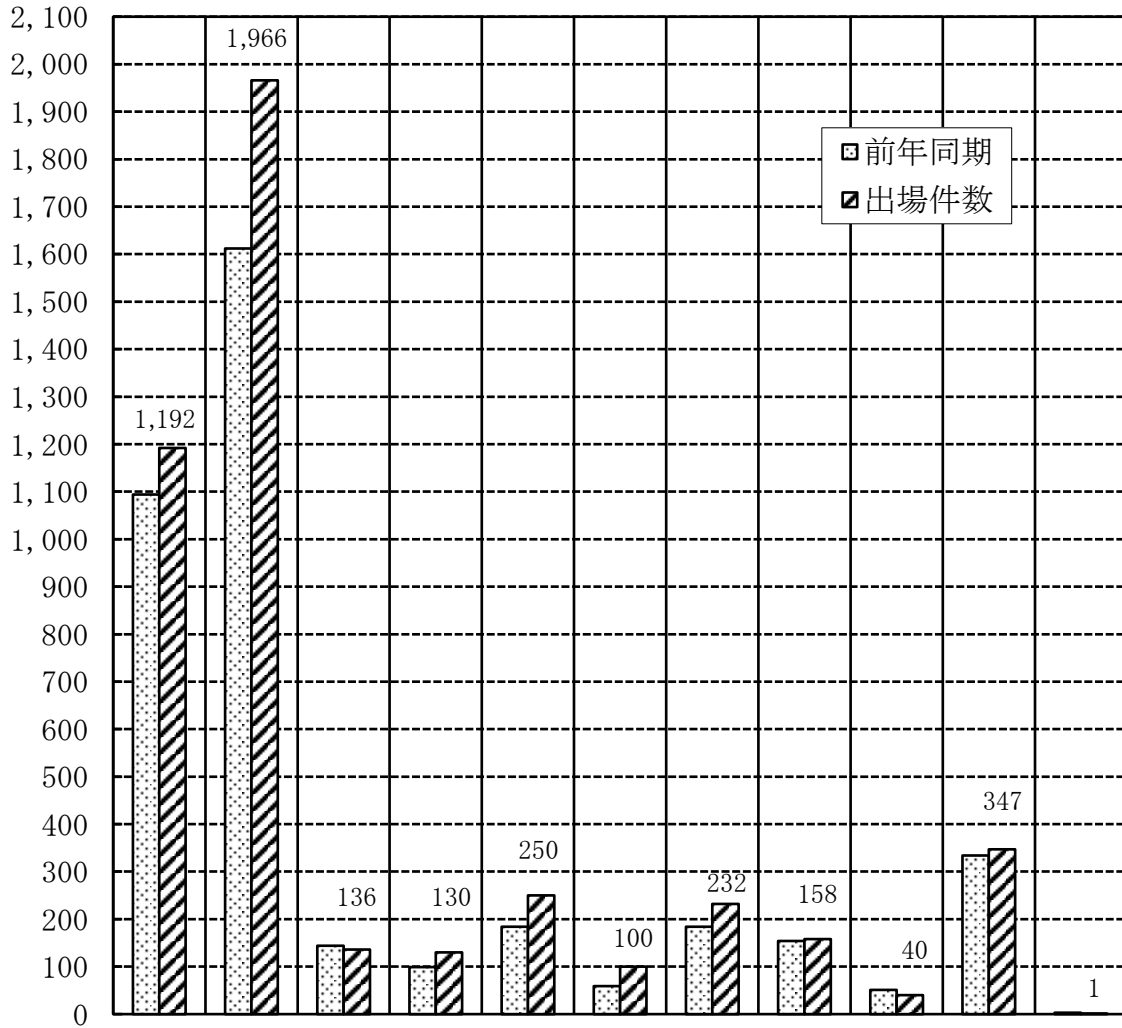
市町村別救急出場等の状況

令和4年上半期

区分	市町村名	合	美	可	坂	富	川	七	八	白	東	御	管
	計	濃	児	祝	加	辺	宗	百	川	白	嵩	外	
		茂	市	町	町	町	町	津	町	川	村	町	
		市						町					
出場件数	4,552	1,192	1,966	136	130	250	100	232	158	40	347	1	
前年同期	3,918	1,094	1,612	144	99	184	59	184	154	51	334	3	
傷病者搬送件数	4,244	1,090	1,841	129	121	236	95	214	149	38	330	1	
不搬送件数	308	102	125	7	9	14	5	18	9	2	17		
搬送人員	4,276	1,093	1,857	131	122	238	98	217	149	38	332	1	
事故別 出 場 件 数	火災	23	6	6			4	5			2		
	自然災害	0											
	水難	5	3	2									
	交通事故	316	90	122	10	11	18	16	19	6	1	23	
	労働災害	57	19	19	3	3	2		5	1	2	3	
	運動競技	20	7	7	1		1		2			2	
	一般負傷	668	145	300	24	17	41	15	36	18	9	62	1
	加害	8	3	3					1			1	
	自損行為	61	16	27	1		6	1	6			4	
	急病	2,989	753	1,305	91	99	167	58	151	103	23	239	
	その他	405	150	175	6		11	5	12	30	5	11	

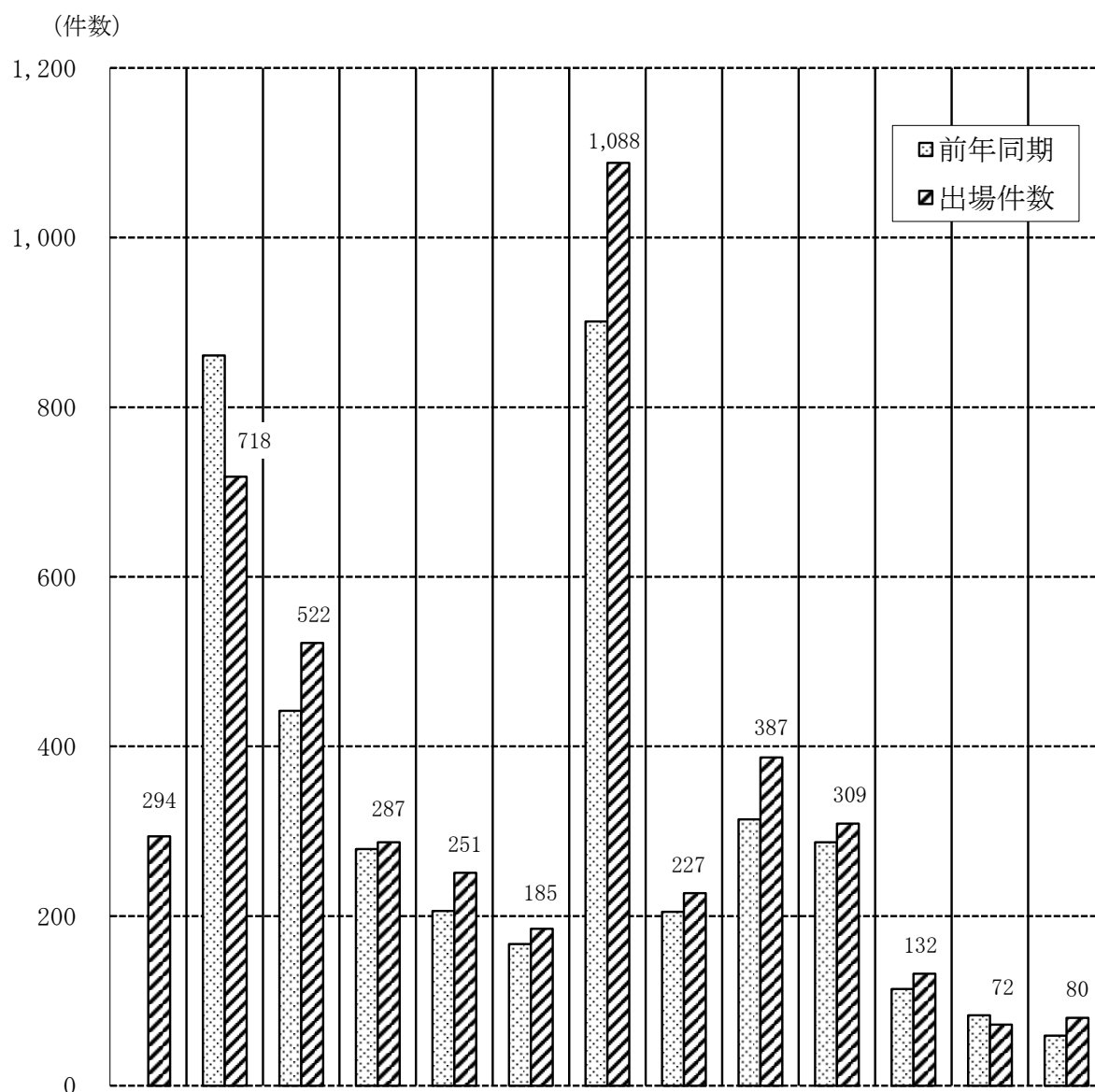
市町村別救急出場状況

(件数)



市町村名	美濃加茂市	可児市	坂祝町	富加町	川辺町	七宗町	八百津町	白川町	東白川村	御嵩町	管外	合計
区分												
出場件数	1,192	1,966	136	130	250	100	232	158	40	347	1	4,552
前年同期	1,094	1,612	144	99	184	59	184	154	51	334	3	3,918
比較	98	354	▲ 8	31	66	41	48	4	▲ 11	13	▲ 2	634

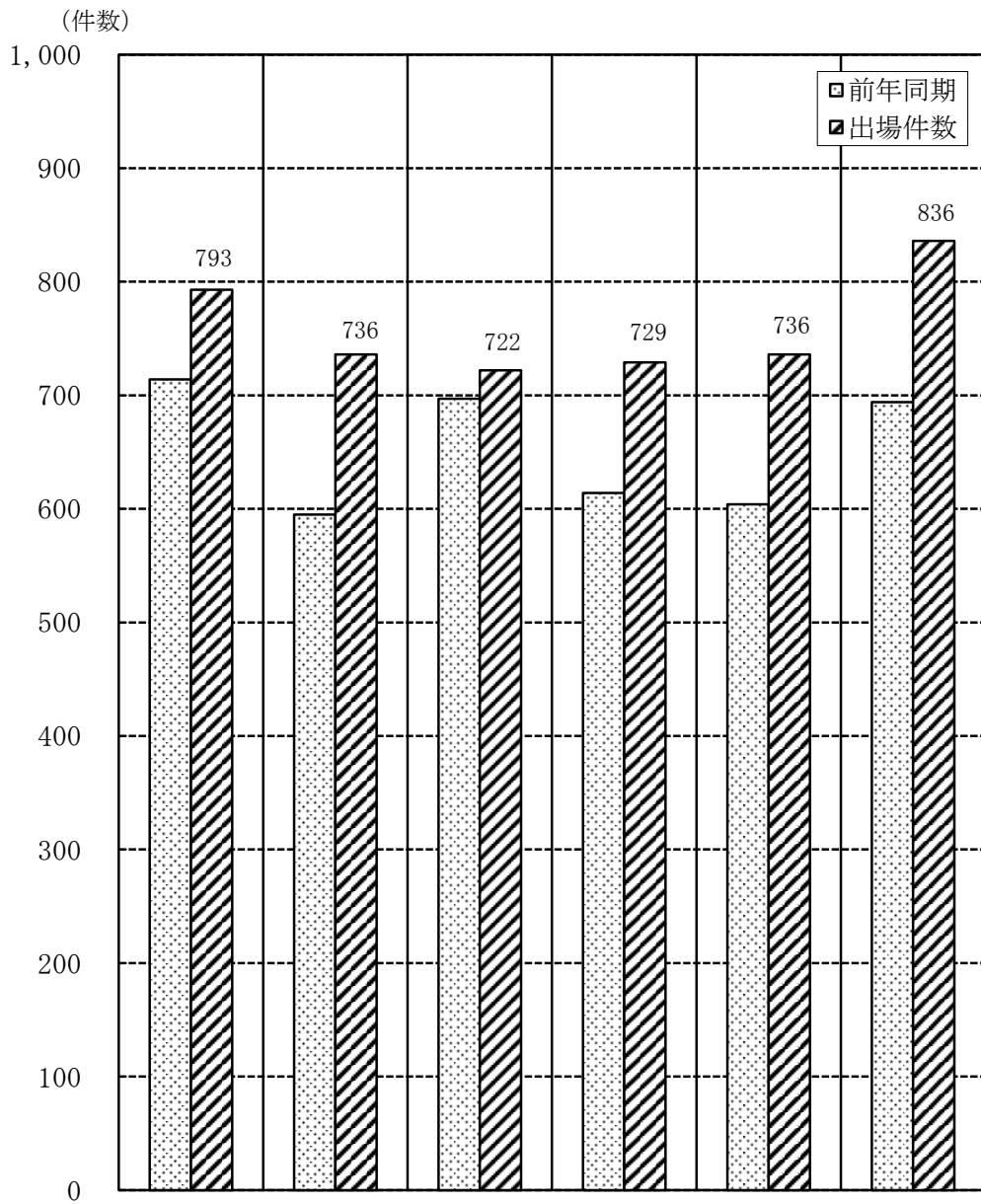
署所別救急出場状況



区分	署所別													合計
	救急WS※	中消防署	中央分署	富加出張所	川辺出張所	八百津出張所	南消防署	東可児分遣所	西可児分署	御嵩分署	東消防署	東白川分遣所	七宗出張所	
出場件数	294	718	522	287	251	185	1,088	227	387	309	132	72	80	4,552
前年同期	-	861	442	279	206	167	901	205	314	287	114	83	59	3,918
比較	-	▲ 143	80	8	45	18	187	22	73	22	18	▲ 11	21	634

※ 救急WSは令和4年2月21日から運用開始。

月別救急出場状況



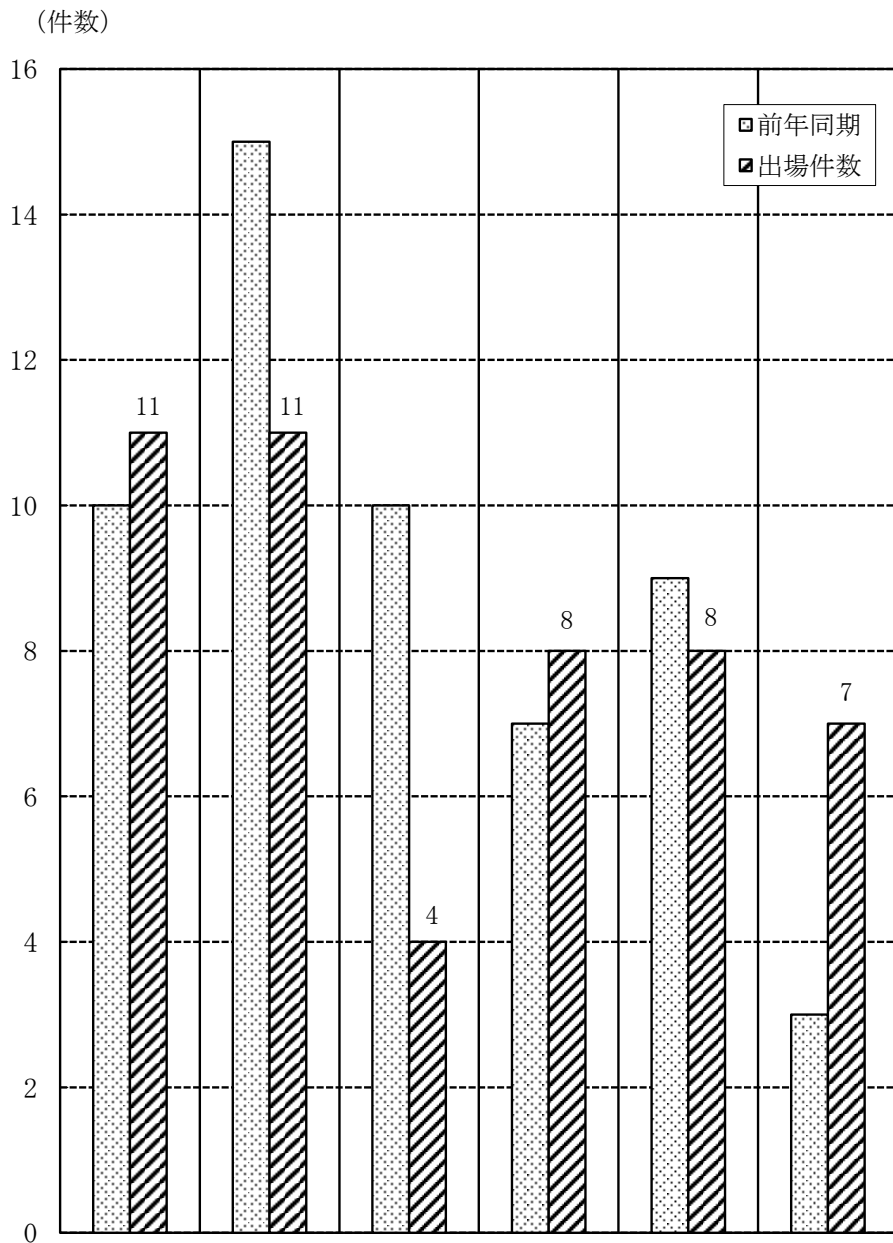
月別	1月	2月	3月	4月	5月	6月	合計
区分							
出場件数	793	736	722	729	736	836	4,552
前年同期	714	595	697	614	604	694	3,918
比較	79	141	25	115	132	142	634

市町村別救助出場状況

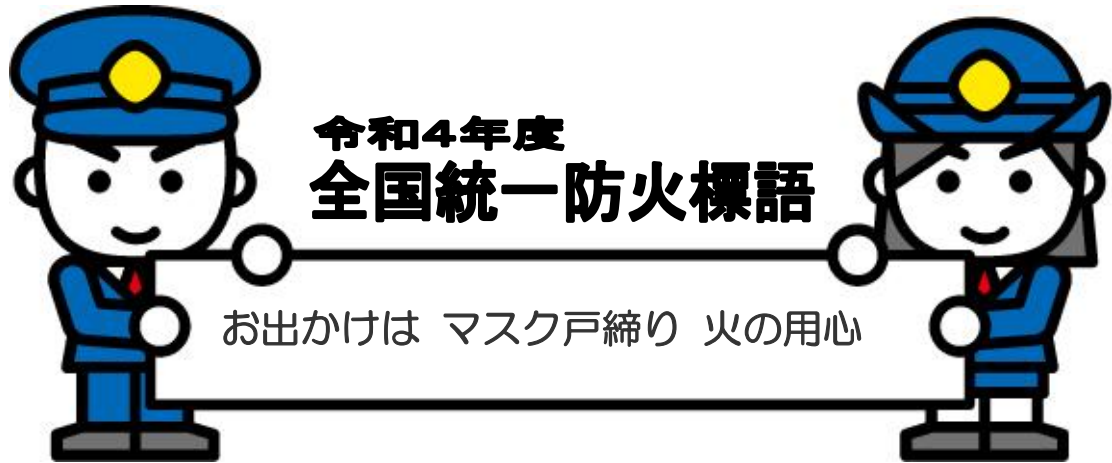
令和4年上半期

市町村名 区分	合 計	美 濃 加 茂 市	可 児 市	坂 祝 町	富 加 町	川 辺 町	七 宗 町	八 百 津 町	白 川 町	東 白 川 村	御 嵩 町	管 外
1 月	11	2	4			1	1	1			2	
2 月	11	5	2			1		2	1			
3 月	4		2					2				
4 月	8	2	2	1	1		1	1				
5 月	8	4	2			1	1					
6 月	7	3	2	1				1				
合 計	49	16	14	2	1	3	3	7	1	0	2	0
前年同期	54	17	20	2	1	2	2	2	4	2	1	1
交通事故	20	8	4	1	1		2	2			2	
水難事故	5	2	3									
火 災	3	1	1			1						
機械による事故	0											
風水害等 自然災害事故	0											
建物等 による事故	0											
ガス及び 酸欠事故	0											
破裂事故	0											
その他の事故	21	5	6	1		2	1	5	1			

月別救助出場状況



月別	1月	2月	3月	4月	5月	6月	合計
区分							
出場件数	11	11	4	8	8	7	49
前年同期	10	15	10	7	9	3	54
比較	1	▲ 4	▲ 6	1	▲ 1	4	▲ 5



可茂消防事務組合消防本部

ホームページアドレス

<https://kamo-fire.jp/>

※災害などの問い合わせは0180-99-5500番へ

119番での災害など問い合わせはご遠慮ください。